

Raport z badań

rok akademicki 2025/2026

Studencka ankieta dla osób przyjętych na

I rok studiów

Wydział Inżynierii Technicznej

Kierunek automatyka i elektronika praktyczna

Studia pierwszego stopnia

Opracowanie:

Dział Kształcenia

Jarosław, Listopad 2025

Wprowadzenie

W dniach od 20 października do 9 listopada 2025 roku przeprowadzone zostało badanie ankietowe osób przyjętych na pierwszy rok studiów na rok akademicki 2025/2026.

Celem procesu badawczego było pozyskanie opinii osób rozpoczynających studia w Państwowej Akademii Nauk Stosowanych w Jarosławiu, na temat atrakcyjności jej oferty edukacyjnej oraz efektywności działań promocyjnych.

Badanie zostało zrealizowane na podstawie elektronicznego kwestionariusza ankiety, który umieszczony został w powiązanej z systemem USOS, aplikacji Ankieter.

W badaniu udział wzięło 18 studentów pierwszego roku kierunku automatyka i elektronika praktyczna, studia pierwszego stopnia, co stanowiło 64% wszystkich studentów, do których została wysłana ankieta.

Zebrany materiał został poddany szczegółowej analizie i przedstawiony w niniejszym raporcie. Ze względu na ilościowy charakter, dane zostały zaprezentowane w formie diagramów oraz tabel.

Struktura grupy respondentów

Liczba studentów studiujących na I roku studiów pierwszego stopnia na kierunku automatyka i elektronika praktyczna w semestrze zimowym w roku akademickim 2025/2026 wyniosła 28 osób. W badaniu wzięło udział 18 studentów, co dało zwrotność wynoszącą 64%.

Wykres 1. Poziom zwrotności kwestionariuszy w objętej badaniem próbie

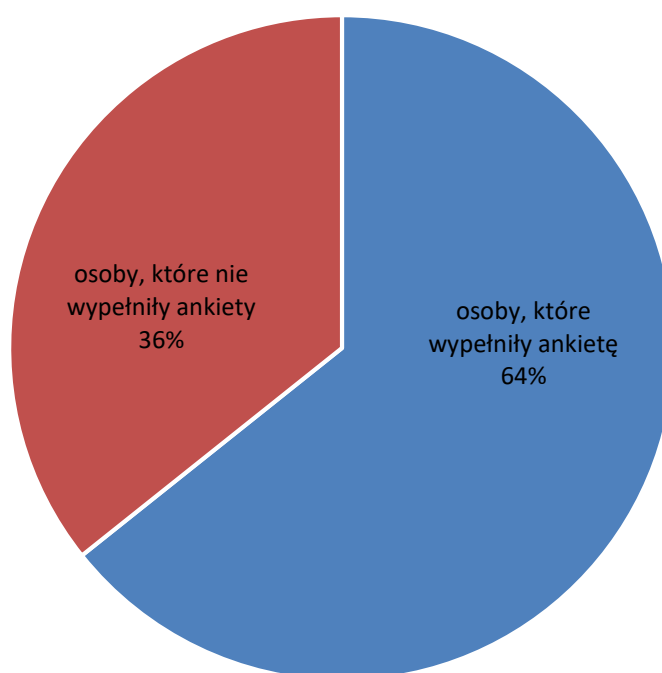
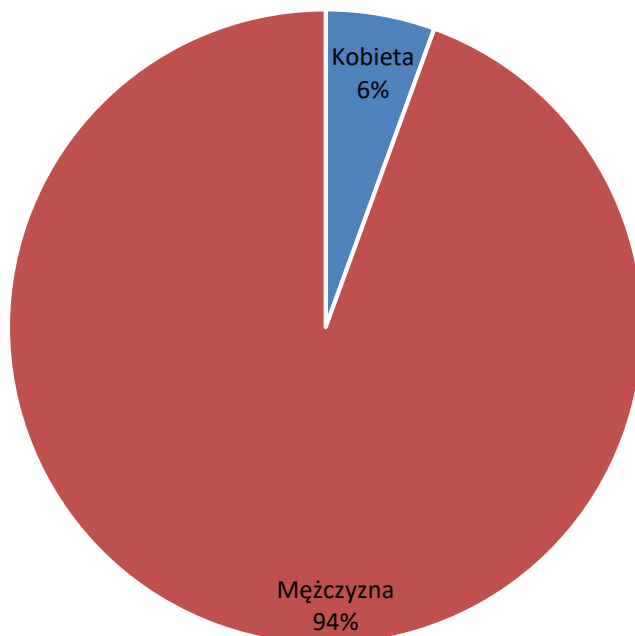


Tabela 1. Liczebność studentów

Kierunek	Liczba wypełnionych ankiet	Liczba studentów na I roku studiów	Zwrotność [%]
Automatyka i elektronika praktyczna	18	28	64%

Struktura grupy respondentów według płci

Wykres 2. Poziom zwrotności kwestionariuszy w objętej badaniem próbie



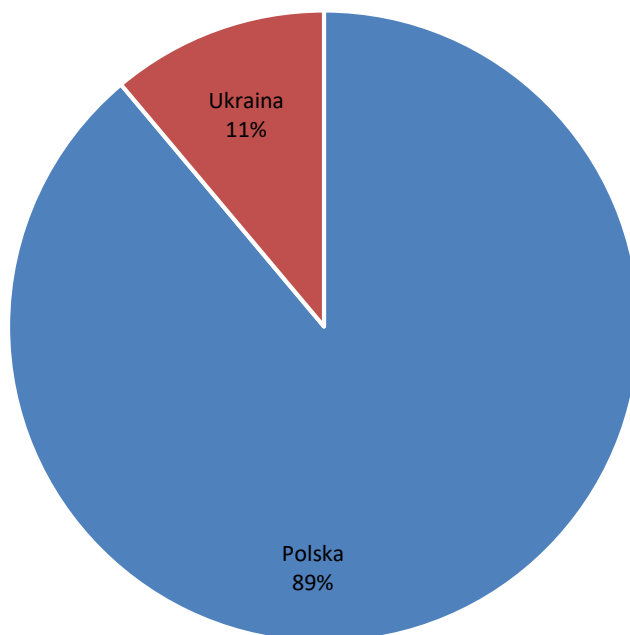
Wśród ankietowanych, którzy wzięli udział w badaniu 6% stanowiły kobiety, zaś 94% mężczyźni.

Tabela 2. Liczebność respondentów z podziałem na płeć

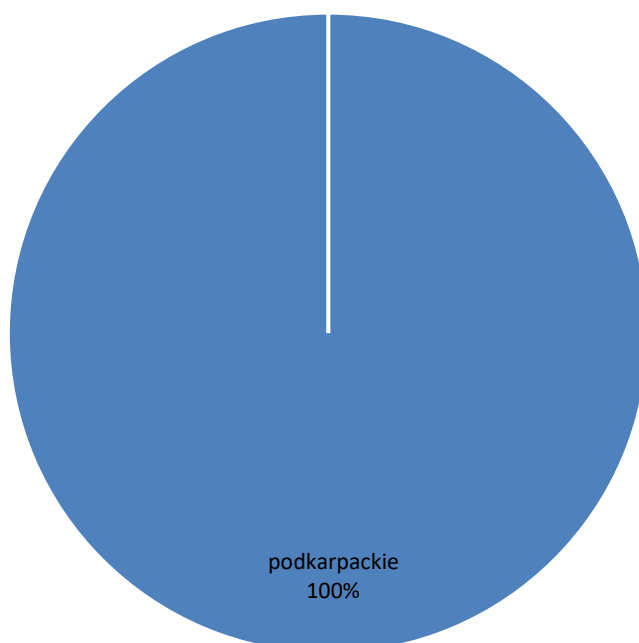
Płeć	Liczba studentów którzy wypełnili ankietę	Udział procentowy
Kobieta	1	6%
Mężczyzna	17	94%
Ogółem	18	100%

Struktura grupy respondentów według pochodzenia

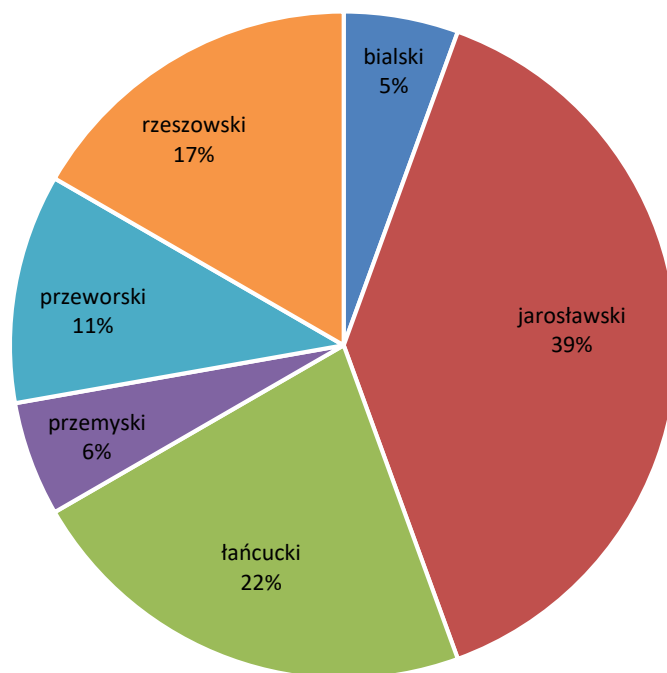
Wykres 3. Liczebność respondentów z podziałem na kraj



Wykres 4. Liczebność respondentów z podziałem na województwo



Wykres 5. Liczebność respondentów z podziałem na powiat

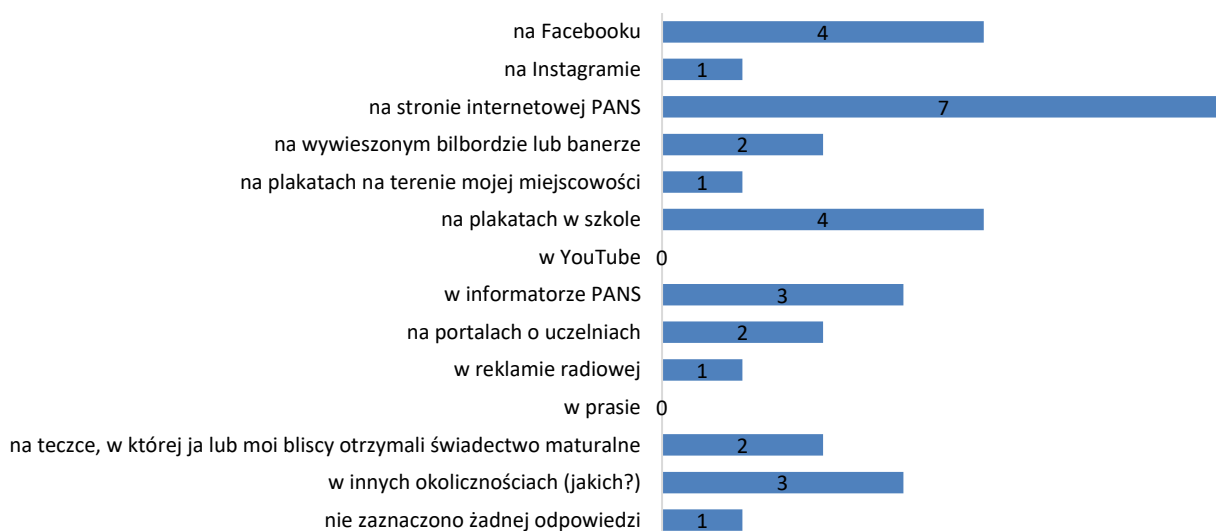


Źródła informacji o ofercie PANS w Jarosławiu

Respondenci, pytani o źródła wiedzy o ofercie dydaktycznej Państwowej Akademii Nauk Stosowanych w Jarosławiu, najczęściej wskazywali:

- na stronie internetowej PANS,
- na Facebooku,
- na plakatach w szkole;

Wykres 6. Źródła wiedzy o ofercie dydaktycznej



Inne:

- mieszkam w mieście,
- od znajomych;

Tabela 3. Źródła wiedzy o ofercie dydaktycznej

Lp.	Gdzie natknąłeś/natknęłaś się na informację o PANS?	Liczba udzielonych odpowiedzi
1.	na Facebooku	4
2.	na Instagramie	1
3.	na stronie internetowej PANS	7
4.	na wywieszonym bilbordzie lub banerze	2
5.	na plakatach na terenie mojej miejscowości	1
6.	na plakatach w szkole	4
7.	w YouTube	0
8.	w informatorze PANS	3
9.	na portalach o uczelniach	2
10.	w reklamie radiowej	1
11.	w prasie	0
12.	na teczce, w której ja lub moi bliscy otrzymali świadectwo maturalne	2
13.	w innych okolicznościach (jakich?)	3
14.	nie zaznaczono żadnej odpowiedzi	1

Respondenci, pytani o czynniki wpływające na wybór Państwowej Akademii Nauk Stosowanych w Jarosławiu, najczęściej wskazywali:

- jest tutaj interesujący mnie kierunek,
- jest blisko z mojego miejsca zamieszkania,
- dobra opinia o Uczelni w moim najbliższym otoczeniu,
- nie mam czasu na studia w innym miejscu;

Wykres 7. Czynniki wpływające na wybór PANS

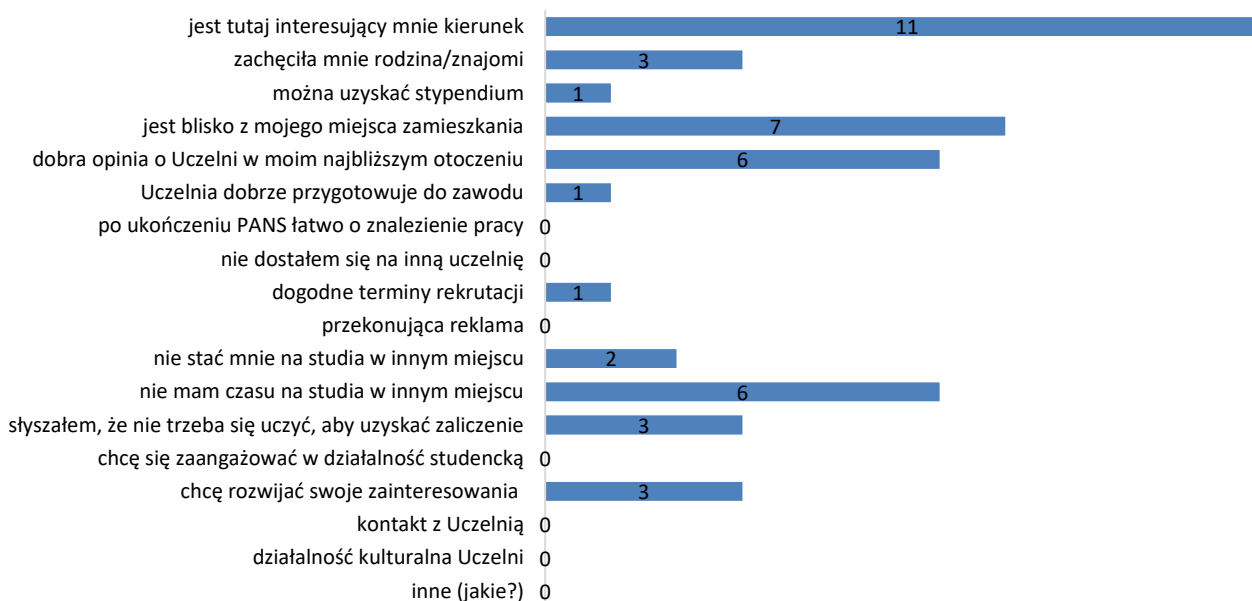
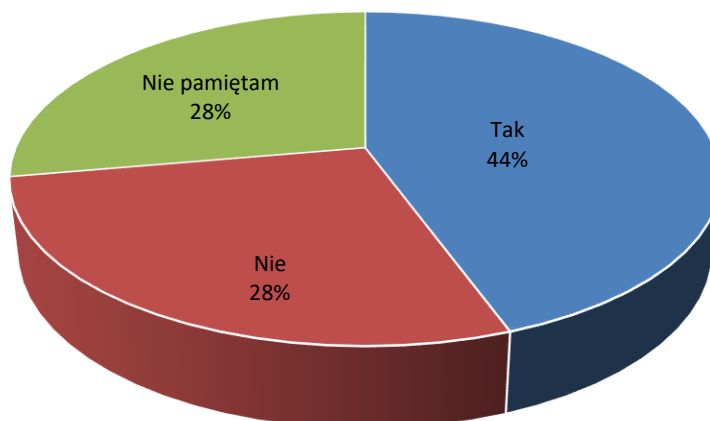


Tabela 4. Czynniki wpływające na wybór PANS

Lp.	Jakie czynniki wpłynęły na wybór PANS?	Liczba udzielonych odpowiedzi
1.	jest tutaj interesujący mnie kierunek	11
2.	zachęciła mnie rodzina/znajomi	3
3.	można uzyskać stypendium	1
4.	jest blisko z mojego miejsca zamieszkania	7
5.	dobra opinia o Uczelni w moim najbliższym otoczeniu	6
6.	Uczelnia dobrze przygotowuje do zawodu	1
7.	po ukończeniu PANS łatwo o znalezienie pracy	0
8.	nie dostałem się na inną uczelnię	0
9.	dogodne terminy rekrutacji	1
10.	przekonująca reklama	0
11.	nie stać mnie na studia w innym miejscu	2
12.	nie mam czasu na studia w innym miejscu	6
13.	słyszałem, że nie trzeba się uczyć, aby uzyskać zaliczenie	3
14.	chcę się zaangażować w działalność studencką	0
15.	chcę rozwijać swoje zainteresowania	3
16.	kontakt z Uczelnią	0
17.	działalność kulturalna Uczelni	0
18.	inne (jakie?)	0

Czy przed podjęciem decyzji o wyborze studiów w PANS słyszałeś/słyszałaś jakieś opinie na jej temat?

Wykres 8. Opinie przed wyborem studiów w PANS



Jakie informacje słyszałeś/słyszałaś o PANS przed rozpoczęciem studiów?

- bardzo dobra Uczelnia, na której prowadzący mają zdrowe podejście do osób pracujących,
- lepiej niż w Rzeszowie,
- w miarę dobre,
- dobra Uczelnia;

Jak oceniasz reklamę dotyczącą rekrutacji na studia w PANS?

Tabela 5. Reklama rekrutacji na studia w PANS

Ocena reklamy rekrutacji na studia w PANS		
1.	Zupełnie niezauważalna	2
2.	Zdecydowanie zauważalna	5
3.	Zupełnie nieatrakcyjna	0
4.	Zdecydowanie atrakcyjna	1
5.	Zupełnie nieprzekonująca	0
6.	Zdecydowanie przekonująca	0
7.	Nie przekazuje żadnych potrzebnych informacji	0
8.	Przekazuje wszystkie potrzebne informacje	10

Jak oceniasz internetową platformę rekrutacyjną?

Tabela 6. Internetowa platforma rekrutacyjna

Ocena internetowej platformy rekrutacyjnej	
Zakres udzielonych odpowiedzi	Liczba udzielonych odpowiedzi
1	1
2	0
3	5
4	8
5	4

Jeśli obsługa internetowej platformy rekrutacyjnej sprawiła Ci jakieś problemy lub masz jakieś sugestie, opisz je poniżej:

- nie ma problemu,
- w ogóle nie czytelna strona na pierwszy rzut oka;

Jak oceniasz łatwość odnalezienia na terenie PANS punktu rekrutacyjnego?

Tabela 7. Łatwość odnalezienia na terenie PANS punktu rekrutacyjnego

Ocena łatwości odnalezienia na terenie PANS punktu rekrutacyjnego	
Zakres udzielonych odpowiedzi	Liczba udzielonych odpowiedzi
1	0
2	0
3	1
4	4
5	13

Czy informacje znajdujące się na terenie PANS ułatwiły dotarcie do punktu rekrutacyjnego?

Tabela 8. Informacje na terenie PANS ułatwiające dotarcie do punktu rekrutacyjnego

Ocena informacji na terenie PANS ułatwiających dotarcie do punktu rekrutacyjnego	
Zakres udzielonych odpowiedzi	Liczba udzielonych odpowiedzi
1	0
2	1
3	2
4	4
5	11

Jak oceniasz kontakt i wsparcie udzielone przez pracowników obsługujących proces rekrutacji?

Tabela 9. Kontakt i wsparcie udzielone przez pracowników obsługujących rekrutację

Ocena pracowników obsługujących rekrutację pod kątem kontaktu i wsparcia	
Zakres udzielonych odpowiedzi	Liczba udzielonych odpowiedzi
1	0
2	0
3	3
4	3
5	12

Co Twoim zdaniem można by poprawić w sposobie komunikacji lub wsparcia ze strony pracowników zajmujących się przebiegiem rekrutacji?

- nic nie trzeba;

Co w procesie rekrutacji pozytywnie Cię zaskoczyło?

- nie pamiętam,
- brak jakichkolwiek problemów z rekrutacją;