

Raport z badań

rok akademicki 2025/2026

Studencka ankieta dla osób przyjętych na

I rok studiów

Wydział Stosunków Międzynarodowych

Kierunek administracja

Studia drugiego stopnia

Opracowanie:

Dział Kształcenia

Jarosław, Listopad 2025

Wprowadzenie

W dniach od 20 października do 2 listopada 2025 roku przeprowadzone zostało badanie ankietowe osób przyjętych na pierwszy rok studiów na rok akademicki 2025/2026.

Celem procesu badawczego było pozyskanie opinii osób rozpoczynających studia w Państwowej Akademii Nauk Stosowanych w Jarosławiu, na temat atrakcyjności jej oferty edukacyjnej oraz efektywności działań promocyjnych.

Badanie zostało zrealizowane na podstawie elektronicznego kwestionariusza ankiety, który umieszczony został w powiązanej z systemem USOS, aplikacji Ankieter.

W badaniu udział wzięło 23 studentów pierwszego roku kierunku administracja, studia drugiego stopnia, co stanowiło 59% wszystkich studentów, do których została wysłana ankieta.

Zebrany materiał został poddany szczegółowej analizie i przedstawiony w niniejszym raporcie. Ze względu na ilościowy charakter, dane zostały zaprezentowane w formie diagramów oraz tabel.

Struktura grupy respondentów

Liczba studentów studiujących na I roku studiów drugiego stopnia na kierunku administracja w semestrze zimowym w roku akademickim 2025/2026 wyniosła 39 osób. W badaniu wzięło udział 23 studentów, co dało zwrotność wynoszącą 59%.

Wykres 1. Poziom zwrotności kwestionariuszy w objętej badaniem próbie

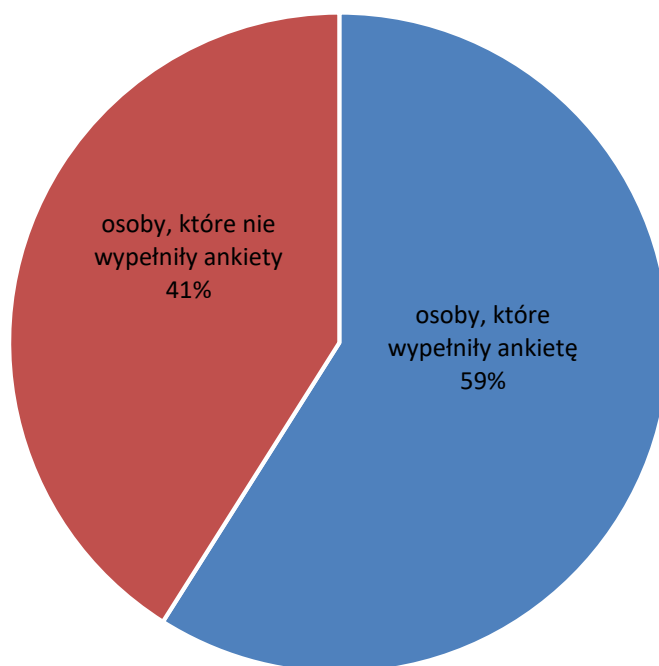
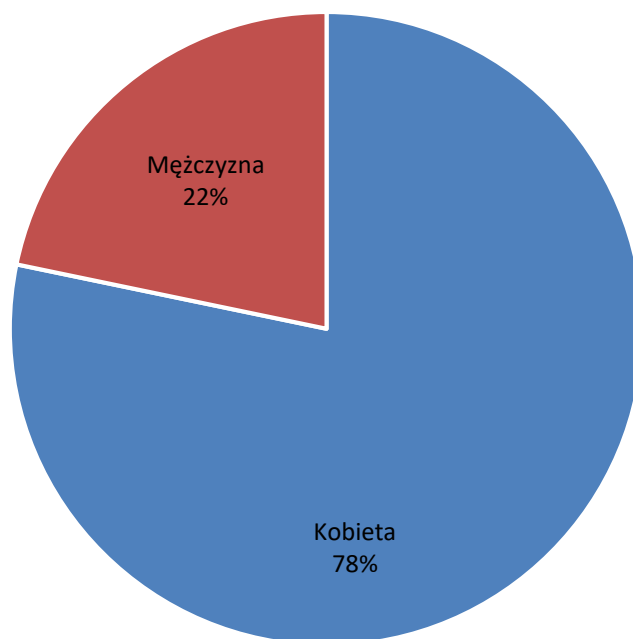


Tabela 1. Liczebność studentów

Kierunek	Liczba wypełnionych ankiet	Liczba studentów na I roku studiów	Zwrotność [%]
Administracja	23	39	59%

Struktura grupy respondentów według płci

Wykres 2. Poziom zwrotności kwestionariuszy w objętej badaniem próbie



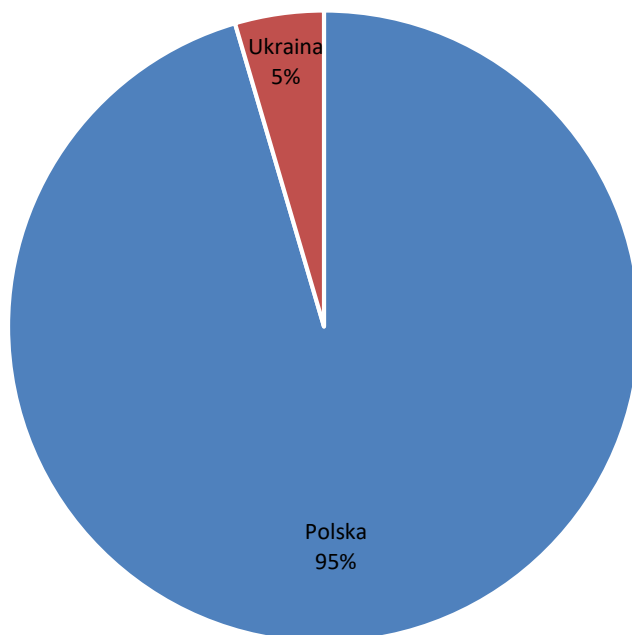
Wśród ankietowanych, którzy wzięli udział w badaniu 78% stanowiły kobiety, zaś 22% mężczyźni.

Tabela 2. Liczebność respondentów z podziałem na płeć

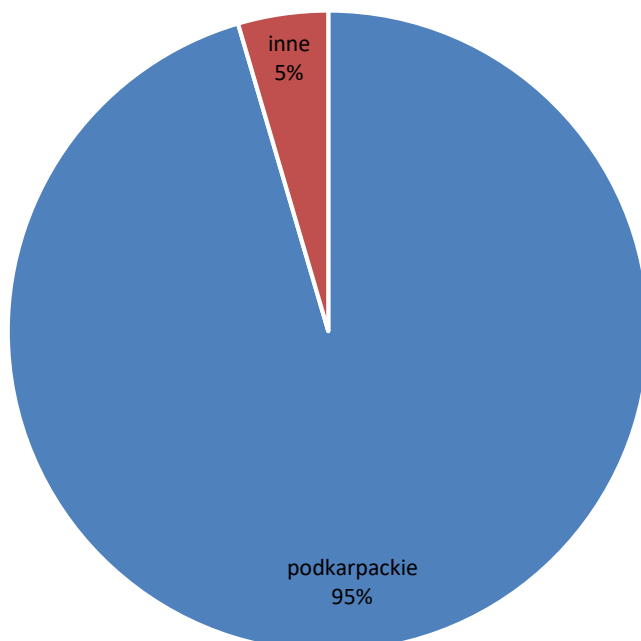
Płeć	Liczba studentów którzy wypełnili ankietę	Udział procentowy
Kobieta	18	78%
Mężczyzna	5	22%
Ogółem	23	100%

Struktura grupy respondentów według pochodzenia

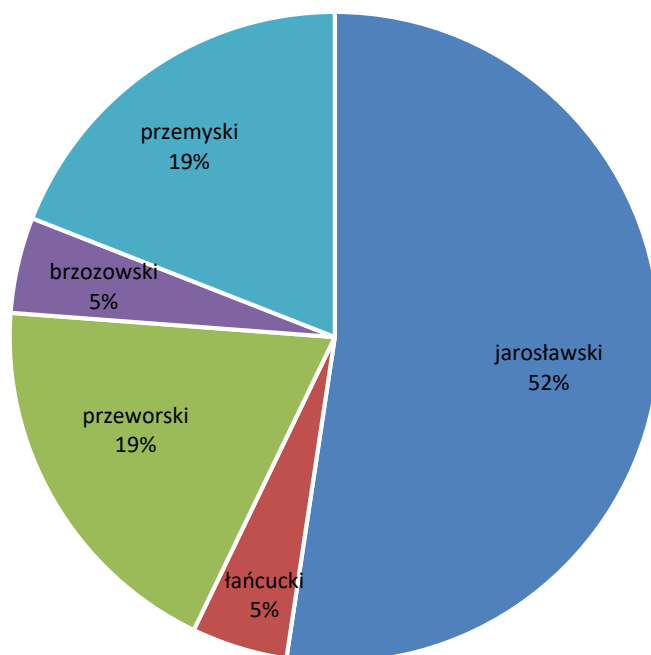
Wykres 3. Liczebność respondentów z podziałem na kraj



Wykres 4. Liczebność respondentów z podziałem na województwo



Wykres 5. Liczebność respondentów z podziałem na powiat

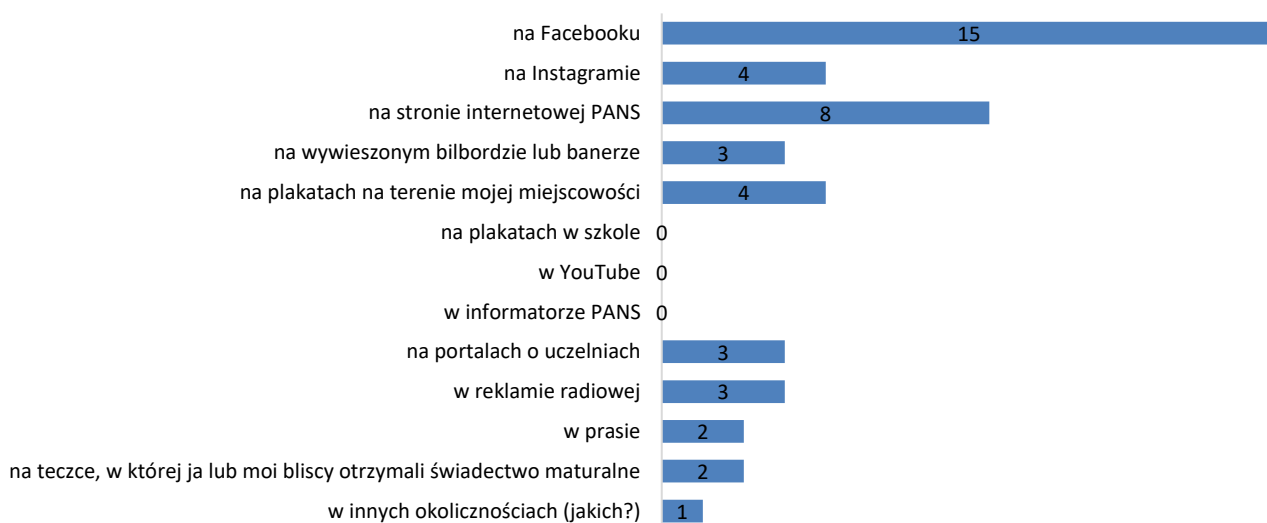


Źródła informacji o ofercie PANS w Jarosławiu

Respondenci, pytani o źródła wiedzy o ofercie dydaktycznej Państwowej Akademii Nauk Stosowanych w Jarosławiu, najczęściej wskazywali:

- Facebook,
- stronę internetową PANS,
- Instagram,
- na plakatach na terenie mojej miejscowości;

Wykres 6. Źródła wiedzy o ofercie dydaktycznej



Inne:

- byłam przejazdem w Jarosławiu;

Tabela 3. Źródła wiedzy o ofercie dydaktycznej

Lp.	Gdzie natknąłeś/natknęłaś się na informację o PANS?	Liczba udzielonych odpowiedzi
1.	na Facebooku	15
2.	na Instagramie	4
3.	na stronie internetowej PANS	8
4.	na wywieszonym bilbordzie lub banerze	3
5.	na plakatach na terenie mojej miejscowości	4
6.	na plakatach w szkole	0
7.	w YouTube	0
8.	w informatorze PANS	0
9.	na portalach o uczelniach	3
10.	w reklamie radiowej	3
11.	w prasie	2
12.	na teczce, w której ja lub moi bliscy otrzymali świadectwo maturalne	2
13.	w innych okolicznościach (jakich?)	1

Respondenci, pytani o czynniki wpływające na wybór Państwowej Akademii Nauk Stosowanych w Jarosławiu, najczęściej wskazywali:

- jest tutaj interesujący mnie kierunek,
- jest blisko z mojego miejsca zamieszkania,
- zachęciła mnie rodzina/znajomi;

Wykres 7. Czynniki wpływające na wybór PANS

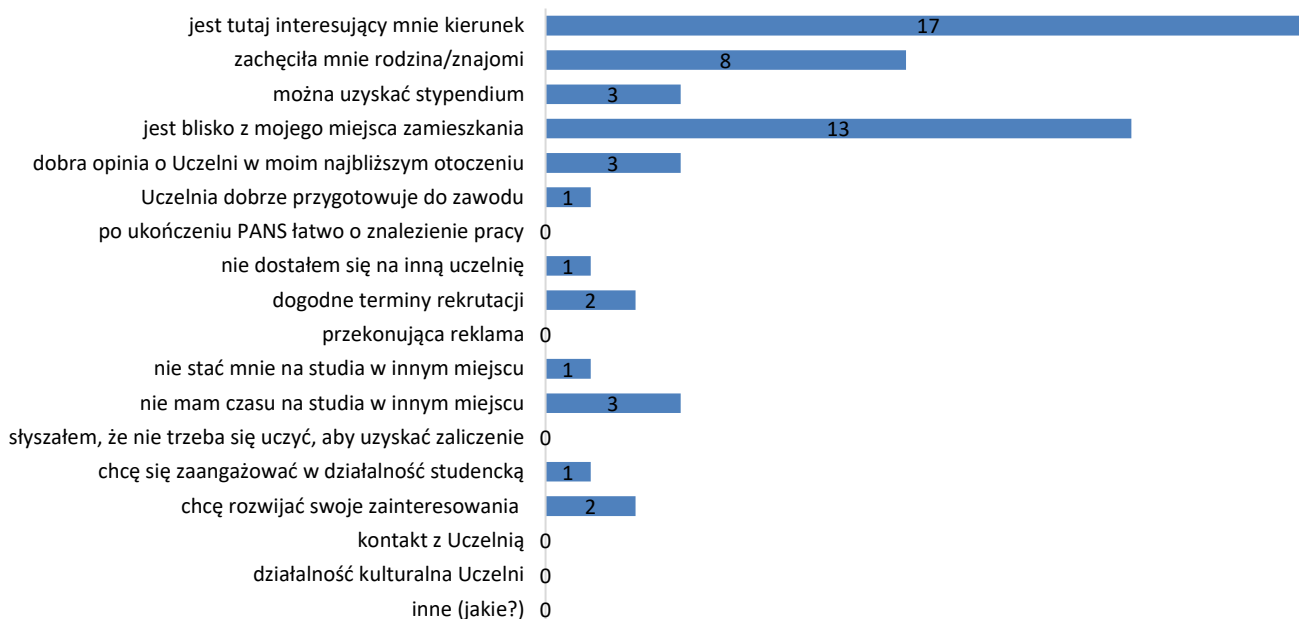
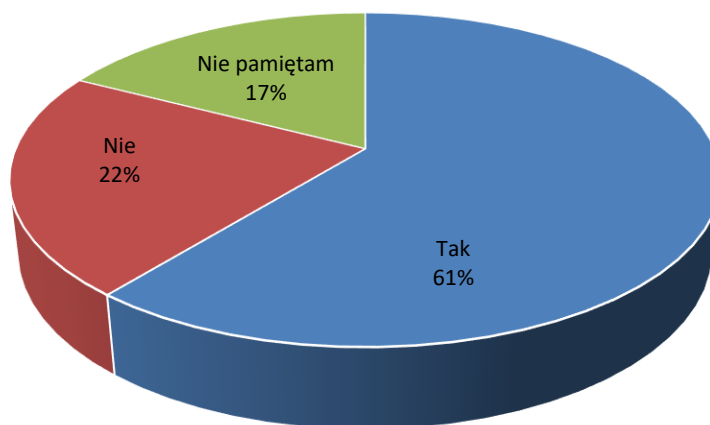


Tabela 4. Czynniki wpływające na wybór PANS

Lp.	Jakie czynniki wpłynęły na wybór PANS?	Liczba udzielonych odpowiedzi
1.	jest tutaj interesujący mnie kierunek	17
2.	zachęciła mnie rodzina/znajomi	8
3.	można uzyskać stypendium	3
4.	jest blisko z mojego miejsca zamieszkania	13
5.	dobra opinia o Uczelni w moim najbliższym otoczeniu	3
6.	Uczelnia dobrze przygotowuje do zawodu	1
7.	po ukończeniu PANS łatwo o znalezienie pracy	0
8.	nie dostałem się na inną uczelnię	1
9.	dogodne terminy rekrutacji	2
10.	przekonująca reklama	0
11.	nie stać mnie na studia w innym miejscu	1
12.	nie mam czasu na studia w innym miejscu	3
13.	słyszałem, że nie trzeba się uczyć, aby uzyskać zaliczenie	0
14.	chcę się zaangażować w działalność studencką	1
15.	chcę rozwijać swoje zainteresowania	2
16.	kontakt z Uczelnią	0
17.	działalność kulturalna Uczelni	0
18.	inne (jakie?)	0

Czy przed podjęciem decyzji o wyborze studiów w PANS słyszałeś/słyszałaś jakieś opinie na jej temat?

Wykres 8. Opinie przed wyborem studiów w PANS



Jakie informacje słyszałeś/słyszałaś o PANS przed rozpoczęciem studiów?

- bardzo dobre opinie,
- bardzo pozytywne,
- bardzo pozytywną opinię,
- polecenie tej Uczelni,
- pozytywne zdanie absolwentów Uczelni,

- słyszałam, że jest to Uczelnia, która bardzo dobrze przygotowuje studentów do pracy w zawodzie,
- jest to bardzo dobra Uczelnia,
- będzie nabór na ten kierunek;

Jak oceniasz reklamę dotyczącą rekrutacji na studia w PANS?

Tabela 5. Reklama rekrutacji na studia w PANS

Ocena reklamy rekrutacji na studia w PANS		
1.	Zupełnie niezauważalna	0
2.	Zdecydowanie zauważalna	8
3.	Zupełnie nieatrakcyjna	0
4.	Zdecydowanie atrakcyjna	3
5.	Zupełnie nieprzekonująca	0
6.	Zdecydowanie przekonująca	8
7.	Nie przekazuje żadnych potrzebnych informacji	2
8.	Przekazuje wszystkie potrzebne informacje	2

Jak oceniasz internetową platformę rekrutacyjną?

Tabela 6. Internetowa platforma rekrutacyjna

Ocena internetowej platformy rekrutacyjnej	
Zakres udzielonych odpowiedzi	Liczba udzielonych odpowiedzi
1	0
2	0
3	4
4	11
5	8

Jeśli obsługa internetowej platformy rekrutacyjnej sprawiła Ci jakieś problemy lub masz jakieś sugestie, opisz je poniżej:

- nie,
- brak,
- nie było problemu;

Jak oceniasz łatwość odnalezienia na terenie PANS punktu rekrutacyjnego?

Tabela 7. Łatwość odnalezienia na terenie PANS punktu rekrutacyjnego

Ocena łatwości odnalezienia na terenie PANS punktu rekrutacyjnego	
Zakres udzielonych odpowiedzi	Liczba udzielonych odpowiedzi
1	0
2	0
3	1
4	9
5	13

Czy informacje znajdujące się na terenie PANS ułatwiły dotarcie do punktu rekrutacyjnego?

Tabela 8. Informacje na terenie PANS ułatwiające dotarcie do punktu rekrutacyjnego

Ocena informacji na terenie PANS ułatwiających dotarcie do punktu rekrutacyjnego	
Zakres udzielonych odpowiedzi	Liczba udzielonych odpowiedzi
1	0
2	3
3	0
4	6
5	14

Jak oceniasz kontakt i wsparcie udzielone przez pracowników obsługujących proces rekrutacji?

Tabela 9. Kontakt i wsparcie udzielone przez pracowników obsługujących rekrutację

Ocena pracowników obsługujących rekrutację pod kątem kontaktu i wsparcia	
Zakres udzielonych odpowiedzi	Liczba udzielonych odpowiedzi
1	0
2	0
3	2
4	14
5	6
Nie zaznaczono żadnej odpowiedzi	1

Co Twoim zdaniem można by poprawić w sposobie komunikacji lub wsparcia ze strony pracowników zajmujących się przebiegiem rekrutacji?

- nic,
- bardziej tłumaczyć procesy i schemat funkcjonujący przy rekrutacji,
- moim zdaniem wszystko jest w porządku,
- czasami zawieruszają się dokumenty i trzeba jechać po to aby rozwiązać problem,
- moim zdaniem nic nie trzeba zmieniać;

Co w procesie rekrutacji pozytywnie Cię zaskoczyło?

- nic,
- krótki czas oczekiwania na wszelkie moje pytania,
- miła obsługa,
- pozytywne podejście,
- szybkość załatwienia sprawy,
- wszystko,
- szybkość rekrutacji;