

**Raport z badań**  
**rok akademicki 2025/2026**

Studencka ankieta dla osób przyjętych na

I rok studiów

Wydział Stosunków Międzynarodowych

Kierunek administracja

Studia pierwszego stopnia

Opracowanie:

Dział Kształcenia

Jarosław, Listopad 2025

## Wprowadzenie

W dniach od 20 października do 9 listopada 2025 roku przeprowadzone zostało badanie ankietowe osób przyjętych na pierwszy rok studiów na rok akademicki 2025/2026.

Celem procesu badawczego było pozyskanie opinii osób rozpoczynających studia w Państwowej Akademii Nauk Stosowanych w Jarosławiu, na temat atrakcyjności jej oferty edukacyjnej oraz efektywności działań promocyjnych.

Badanie zostało zrealizowane na podstawie elektronicznego kwestionariusza ankiety, który umieszczony został w powiązanej z systemem USOS, aplikacji Ankieter.

W badaniu udział wzięło 11 studentów pierwszego roku kierunku administracja, studia pierwszego stopnia, co stanowiło 41% wszystkich studentów, do których została wysłana ankieta.

Zebrany materiał został poddany szczegółowej analizie i przedstawiony w niniejszym raporcie. Ze względu na ilościowy charakter, dane zostały zaprezentowane w formie diagramów oraz tabel.

## Struktura grupy respondentów

Liczba studentów studiujących na I roku studiów pierwszego stopnia na kierunku administracja w semestrze zimowym w roku akademickim 2025/2026 wyniosła 27 osób. W badaniu wzięło udział 11 studentów, co dało zwrotność wynoszącą 41%.

Wykres 1. Poziom zwrotności kwestionariuszy w objętej badaniem próbie

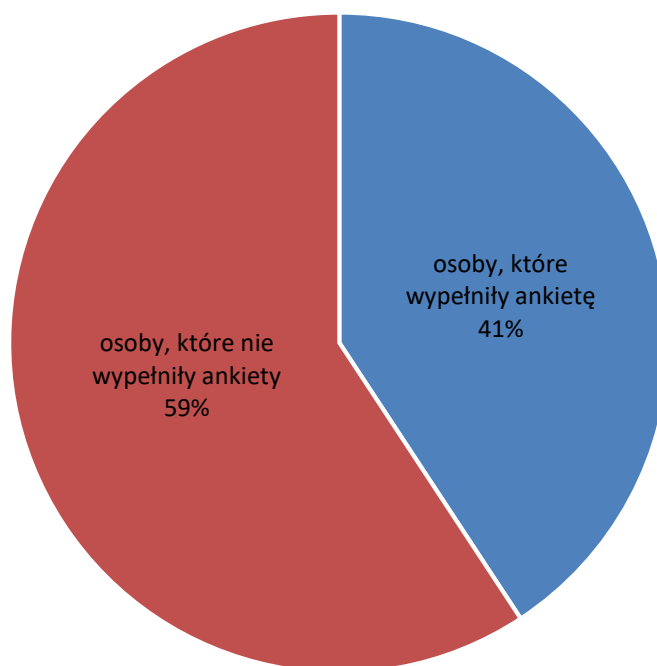
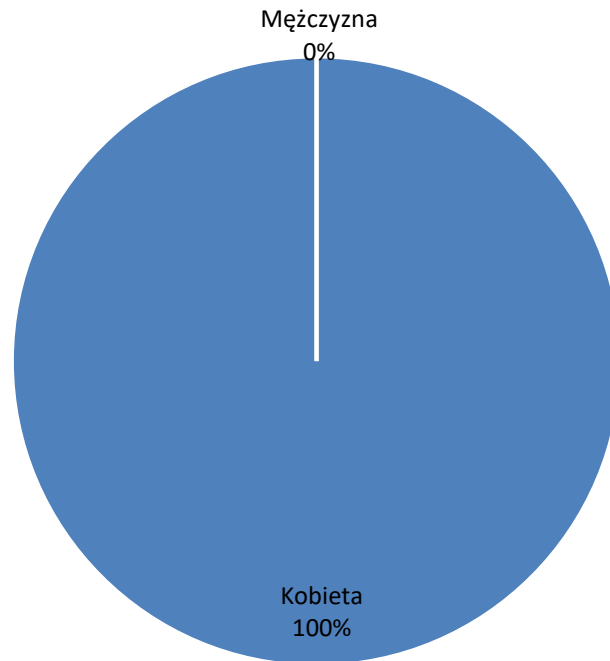


Tabela 1. Liczebność studentów

Kierunek	Liczba wypełnionych ankiet	Liczba studentów na I roku studiów	Zwrotność [%]
Administracja	11	27	41%

## Struktura grupy respondentów według płci

Wykres 2. Poziom zwrotności kwestionariuszy w objętej badaniem próbie



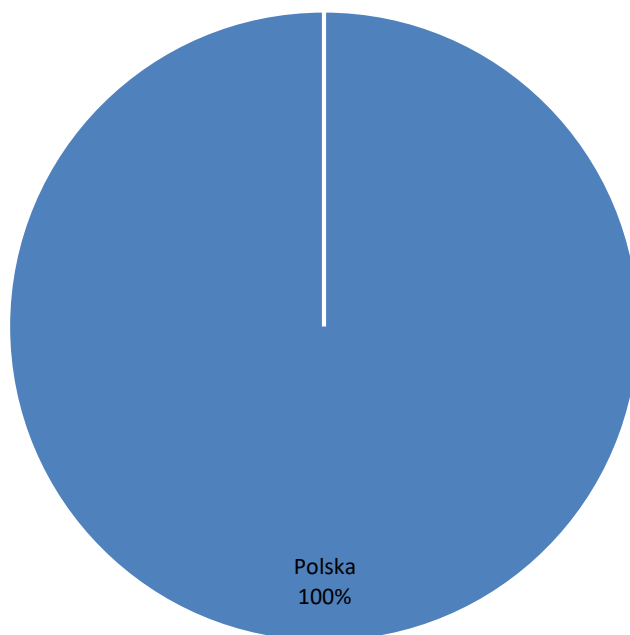
Wśród ankietowanych, którzy wzięli udział w badaniu 100% stanowiły kobiety, zaś 0% mężczyźni.

Tabela 2. Liczebność respondentów z podziałem na płeć

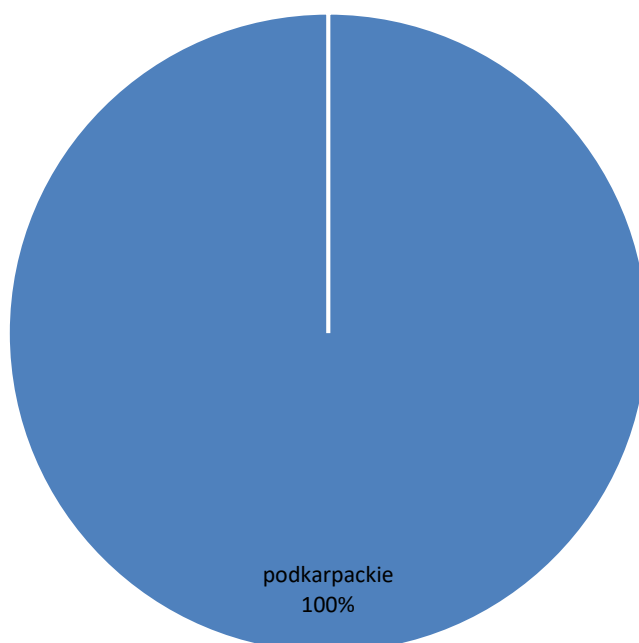
Płeć	Liczba studentów którzy wypełnili ankietę	Udział procentowy
Kobieta	11	100%
Mężczyzna	0	0%
Ogółem	11	100%

## Struktura grupy respondentów według pochodzenia

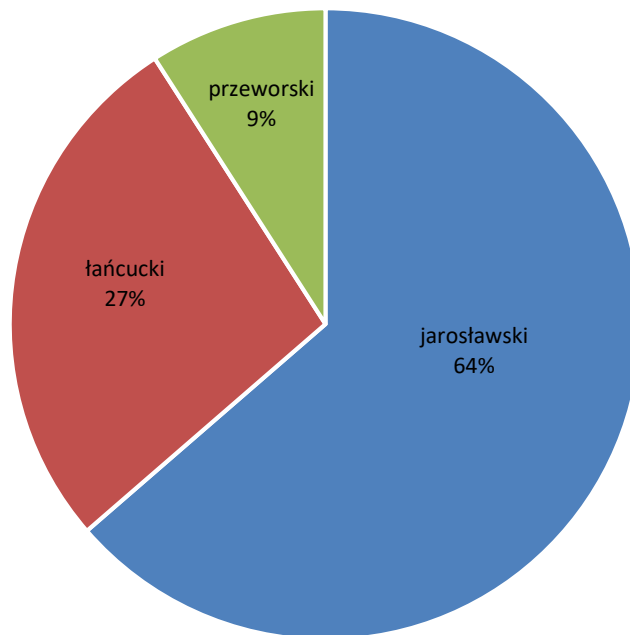
Wykres 3. Liczebność respondentów z podziałem na kraj



Wykres 4. Liczebność respondentów z podziałem na województwo



Wykres 5. Liczebność respondentów z podziałem na powiat

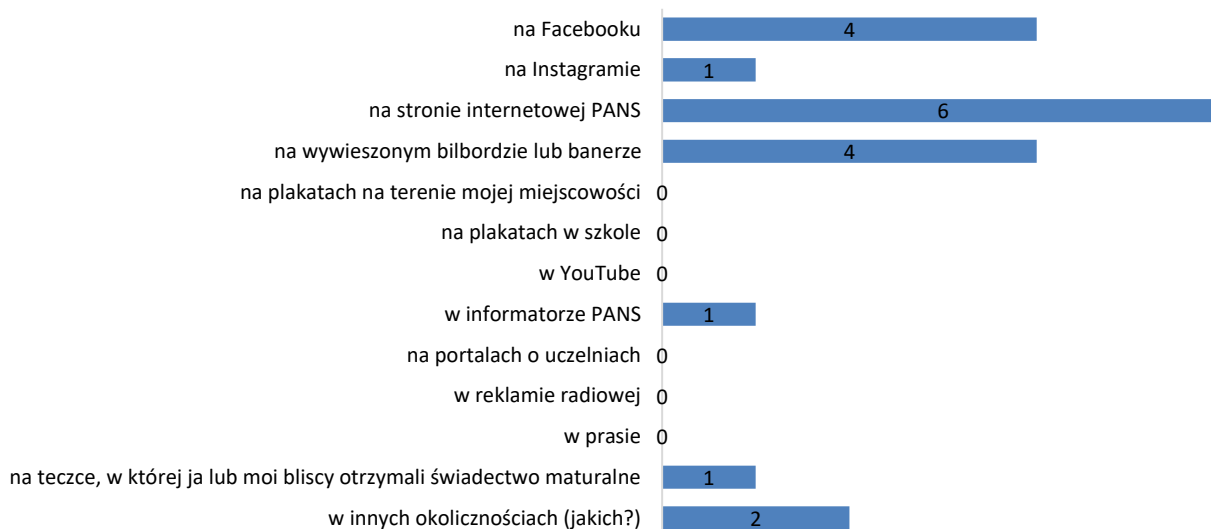


### Źródła informacji o ofercie PANS w Jarosławiu

Respondenci, pytani o źródła wiedzy o ofercie dydaktycznej Państwowej Akademii Nauk Stosowanych w Jarosławiu, najczęściej wskazywali:

- stronę internetową PANS,
- Facebook,
- na wywieszonym billboardzie lub banerze;

Wykres 6. Źródła wiedzy o ofercie dydaktycznej



Inne:

- od znajomych,
- od rodziny;

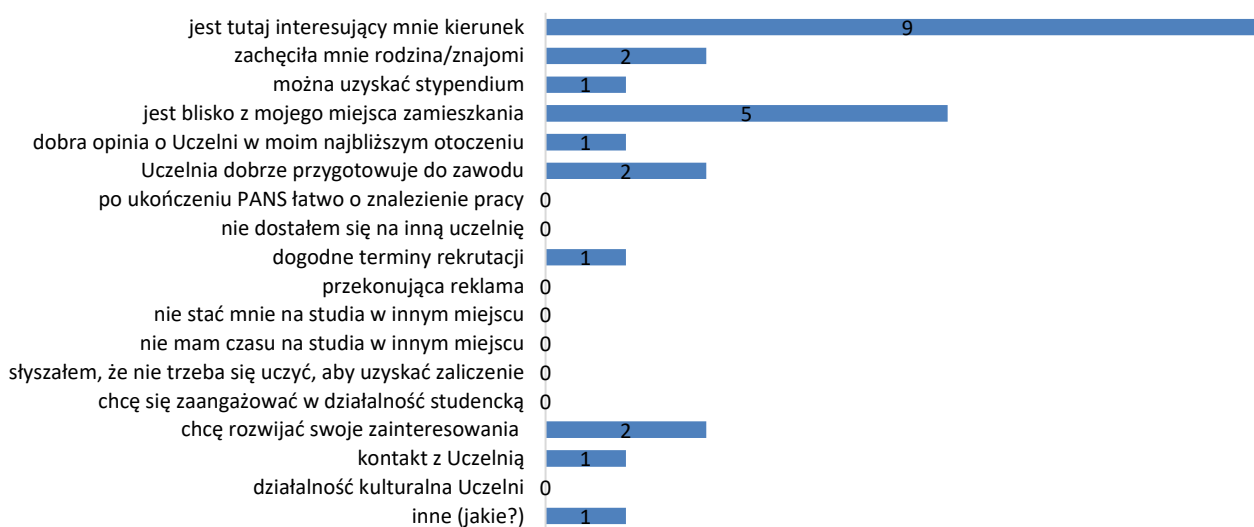
Tabela 3. Źródła wiedzy o ofercie dydaktycznej

Lp.	Gdzie natknąłeś/natknęłaś się na informację o PANS?	Liczba udzielonych odpowiedzi
1.	na Facebooku	4
2.	na Instagramie	1
3.	na stronie internetowej PANS	6
4.	na wywieszonym bilbordzie lub banerze	4
5.	na plakatach na terenie mojej miejscowości	0
6.	na plakatach w szkole	0
7.	w YouTube	0
8.	w informatorze PANS	1
9.	na portalach o uczelniach	0
10.	w reklamie radiowej	0
11.	w prasie	0
12.	na teczce, w której ja lub moi bliscy otrzymali świadectwo maturalne	1
13.	w innych okolicznościach (jakich?)	2

Respondenci, pytani o czynniki wpływające na wybór Państwowej Akademii Nauk Stosowanych w Jarosławiu, najczęściej wskazywali:

- jest tutaj interesujący mnie kierunek,
- jest blisko z mojego miejsca zamieszkania,
- zachęciła mnie rodzina/znajomi,
- Uczelnia dobrze przygotowuje do zawodu,
- chcę rozwijać swoje zainteresowania;

Wykres 7. Czynniki wpływające na wybór PANS



Inne:

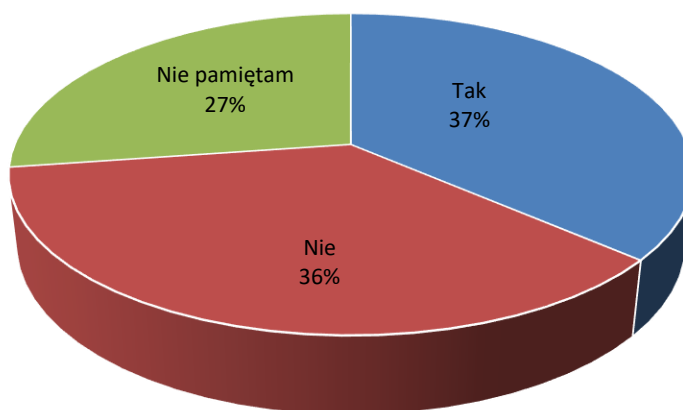
- studia dostosowane dla osób pracujących;

Tabela 4. Czynniki wpływające na wybór PANS

Lp.	Jakie czynniki wpłynęły na wybór PANS?	Liczba udzielonych odpowiedzi
1.	jest tutaj interesujący mnie kierunek	9
2.	zachęciła mnie rodzina/znajomi	2
3.	można uzyskać stypendium	1
4.	jest blisko z mojego miejsca zamieszkania	5
5.	dobra opinia o Uczelni w moim najbliższym otoczeniu	1
6.	Uczelnia dobrze przygotowuje do zawodu	2
7.	po ukończeniu PANS łatwo o znalezienie pracy	0
8.	nie dostałem się na inną uczelnię	0
9.	dogodne terminy rekrutacji	1
10.	przekonująca reklama	0
11.	nie stać mnie na studia w innym miejscu	0
12.	nie mam czasu na studia w innym miejscu	0
13.	słyszałem, że nie trzeba się uczyć, aby uzyskać zaliczenie	0
14.	chcę się zaangażować w działalność studencką	0
15.	chcę rozwijać swoje zainteresowania	2
16.	kontakt z Uczelnią	1
17.	działalność kulturalna Uczelni	0
18.	inne (jakie?)	1

**Czy przed podjęciem decyzji o wyborze studiów w PANS słyszałeś/słyszałaś jakieś opinie na jej temat?**

Wykres 8. Opinie przed wyborem studiów w PANS



**Jakie informacje słyszałeś/słyszałaś o PANS przed rozpoczęciem studiów?**

- jest to bardzo dobra Uczelnia oraz wyedukowana kadra,
- pozytywne opinie odnośnie kierunku,
- pozytywne, ogólnie co do Uczelni, wykładowców oraz zajęć;

## Jak oceniasz reklamę dotyczącą rekrutacji na studia w PANS?

Tabela 5. Reklama rekrutacji na studia w PANS

Ocena reklamy rekrutacji na studia w PANS		
1.	Zupełnie niezauważalna	3
2.	Zdecydowanie zauważalna	2
3.	Zupełnie nieatrakcyjna	0
4.	Zdecydowanie atrakcyjna	1
5.	Zupełnie nieprzekonująca	0
6.	Zdecydowanie przekonująca	2
7.	Nie przekazuje żadnych potrzebnych informacji	0
8.	Przekazuje wszystkie potrzebne informacje	3

## Jak oceniasz internetową platformę rekrutacyjną?

Tabela 6. Internetowa platforma rekrutacyjna

Ocena internetowej platformy rekrutacyjnej	
Zakres udzielonych odpowiedzi	Liczba udzielonych odpowiedzi
1	0
2	0
3	1
4	5
5	5

**Jeśli obsługa internetowej platformy rekrutacyjnej sprawiła Ci jakieś problemy lub masz jakieś sugestie, opisz je poniżej:**

- jest wszystko ok,
- myślę, że więcej uprzejmości,
- nie sprawiła problemów;

## Jak oceniasz łatwość odnalezienia na terenie PANS punktu rekrutacyjnego?

Tabela 7. Łatwość odnalezienia na terenie PANS punktu rekrutacyjnego

Ocena łatwości odnalezienia na terenie PANS punktu rekrutacyjnego	
Zakres udzielonych odpowiedzi	Liczba udzielonych odpowiedzi
1	0
2	1
3	0
4	3
5	7

## Czy informacje znajdujące się na terenie PANS ułatwiły dotarcie do punktu rekrutacyjnego?

Tabela 8. Informacje na terenie PANS ułatwiające dotarcie do punktu rekrutacyjnego

Ocena informacji na terenie PANS ułatwiających dotarcie do punktu rekrutacyjnego	
Zakres udzielonych odpowiedzi	Liczba udzielonych odpowiedzi
1	0
2	0
3	1
4	3
5	7

## Jak oceniasz kontakt i wsparcie udzielone przez pracowników obsługujących proces rekrutacji?

Tabela 9. Kontakt i wsparcie udzielone przez pracowników obsługujących rekrutację

Ocena pracowników obsługujących rekrutację pod kątem kontaktu i wsparcia	
Zakres udzielonych odpowiedzi	Liczba udzielonych odpowiedzi
1	0
2	0
3	2
4	3
5	6

## Co Twoim zdaniem można by poprawić w sposobie komunikacji lub wsparcia ze strony pracowników zajmujących się przebiegiem rekrutacji?

- może być,
- nie mam żadnych zastrzeżeń;

## Co w procesie rekrutacji pozytywnie Cię zaskoczyło?

- można zrobić wszystko przez Internet,
- nic,
- szybkość odpowiadania na maile,
- łatwość w sposobie rekrutacji jasno prosto i na temat,
- łatwość i szybkość;