

**Analiza ocen wystawionych przez nauczycieli
akademickich w roku akademickim
2024/2025
semestr zimowy**

Opracowanie:

Dział Kształcenia

Jarosław, Lipiec 2025

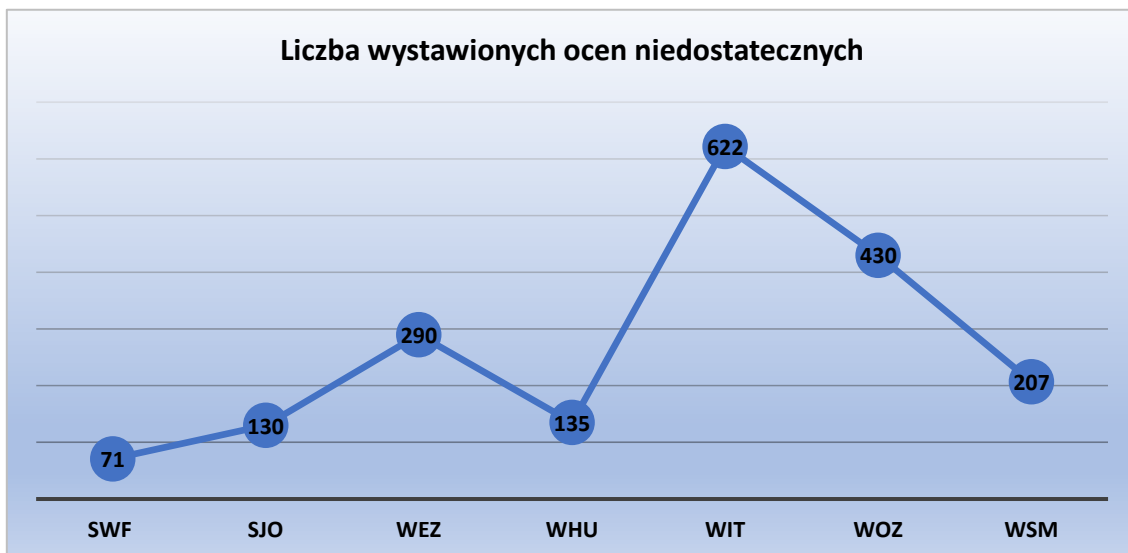
Liczba wystawionych ocen przez nauczycieli akademickich oraz inne osoby prowadzące zajęcia w poszczególnych wydziałach oraz jednostkach międzywydziałowych w roku akademickim 2024/2025 – semestr zimowy.



Na wykresie powyżej przedstawiono ogólną liczbę ocen wystawionych przez nauczycieli akademickich oraz inne osoby prowadzące zajęcia w poszczególnych wydziałach oraz jednostkach międzywydziałowych w roku akademickim 2024/2025 w semestrze zimowym. Ogólna liczba ocen wystawionych w Uczelni w semestrze zimowym wynosiła 49 816.

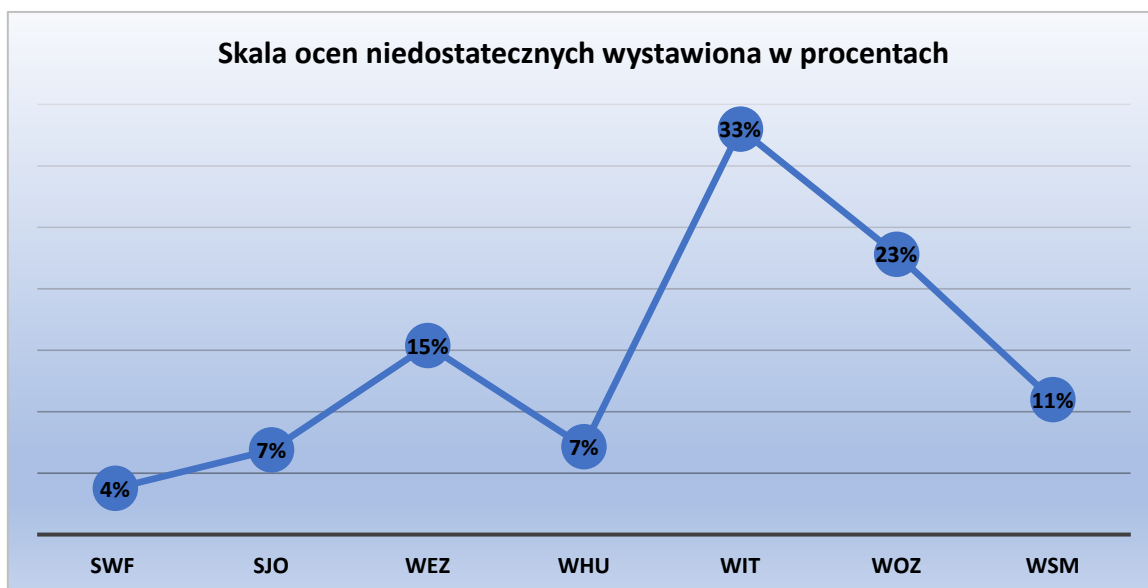
Najwięcej ocen wystawili prowadzący zajęcia w Wydziale Ochrony Zdrowia, natomiast najmniej ocen wystawili prowadzący zajęcia w Studium Wychowania Fizycznego.

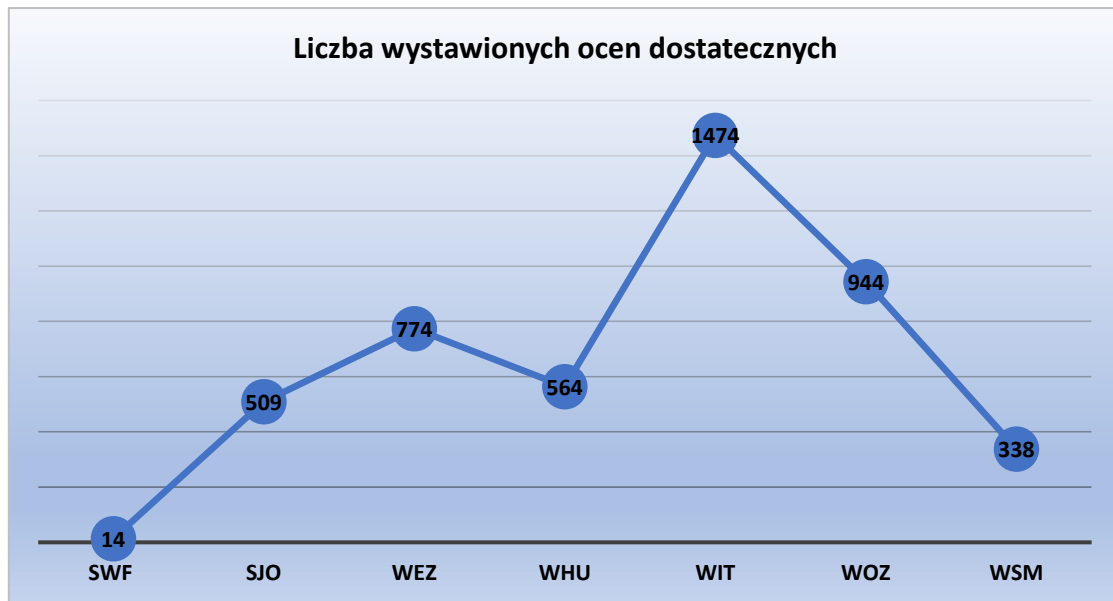
Liczba wystawionych ocen przez nauczycieli akademickich oraz inne osoby prowadzące zajęcia w poszczególnych wydziałach i jednostkach międzywydziałowych według obowiązującej w Uczelni skali ocen.



Na wykresie powyżej przedstawiono ogólną liczbę ocen niedostatecznych wystawionych przez nauczycieli akademickich oraz inne osoby prowadzące zajęcia w poszczególnych wydziałach i jednostkach międzywydziałowych w roku akademickim 2024/2025. W semestrze zimowym najwięcej ocen niedostatecznych wystawili prowadzący zajęcia w Wydziale Inżynierii Technicznej, natomiast najmniej prowadzący zajęcia w Studium Wychowania Fizycznego.

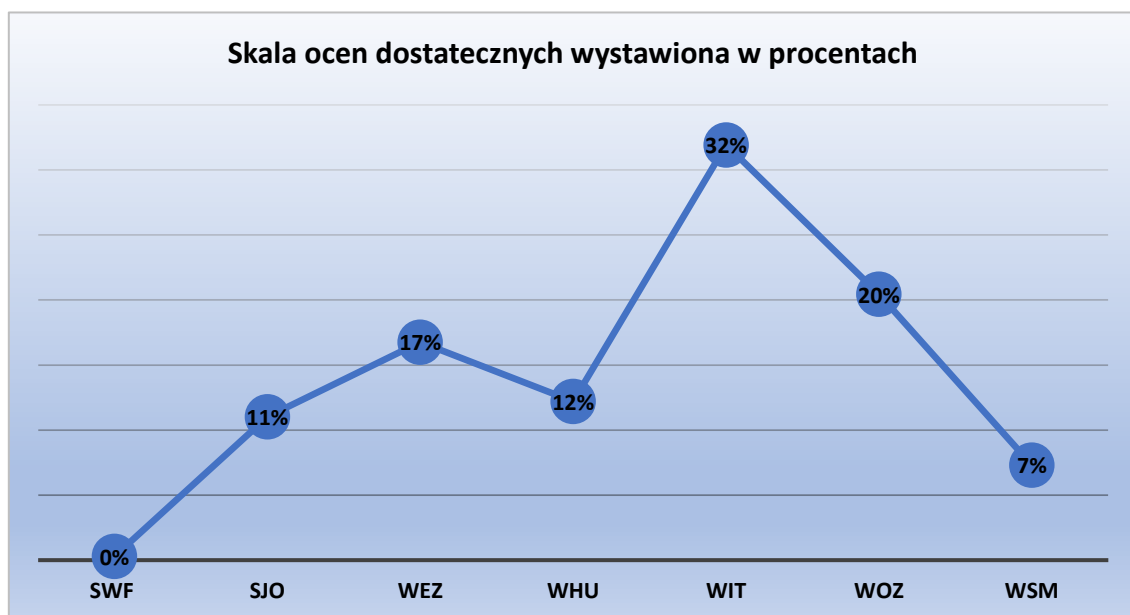
Skala wyrażona w procentach:

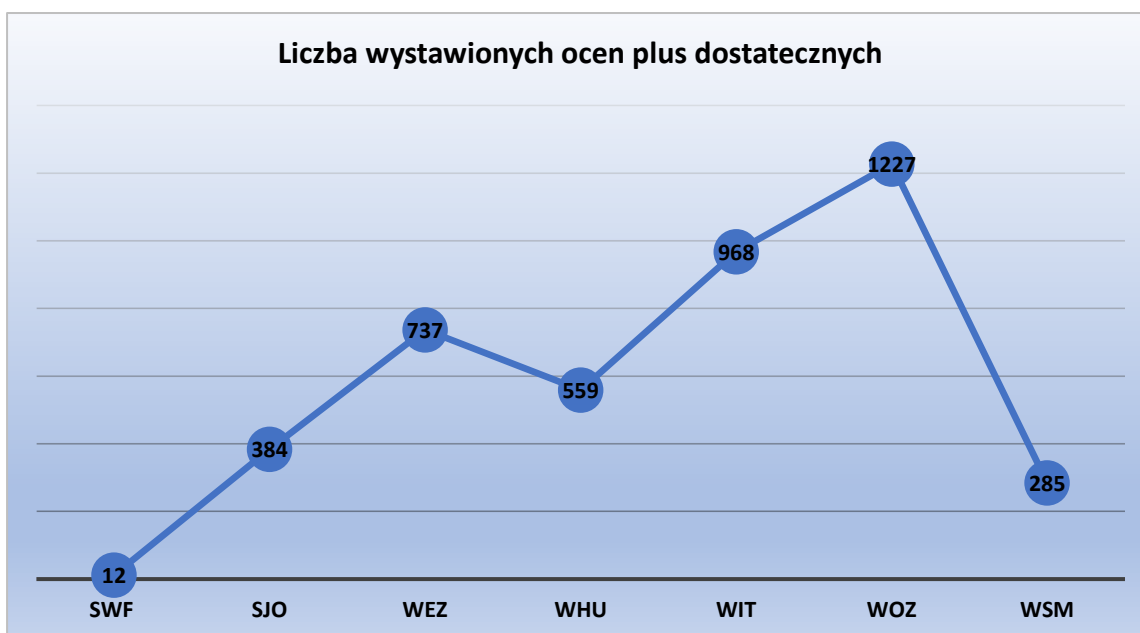




Na wykresie powyżej przedstawiono ogólną liczbę ocen dostatecznych wystawionych przez nauczycieli akademickich oraz inne osoby prowadzące zajęcia w poszczególnych wydziałach i jednostkach międzywydziałowych w roku akademickim 2024/2025. W semestrze zimowym najwięcej ocen dostatecznych wystawili prowadzący zajęcia w Wydziale Inżynierii Technicznej, natomiast najmniej prowadzący zajęcia w Studium Wychowania Fizycznego.

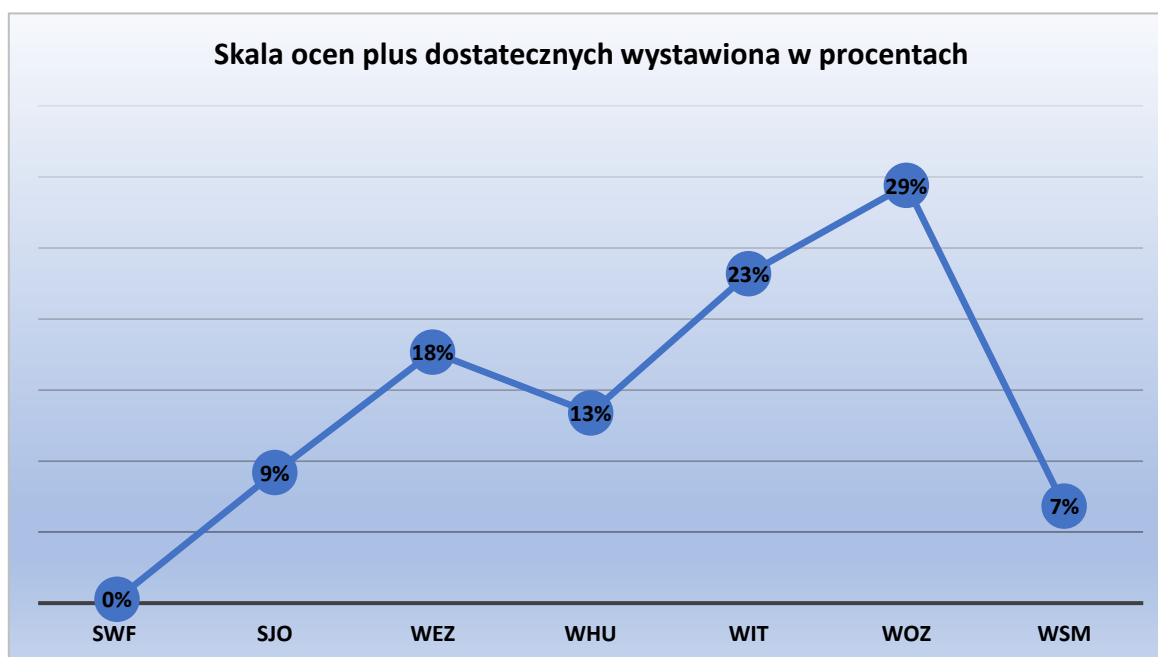
Skala wyrażona w procentach:

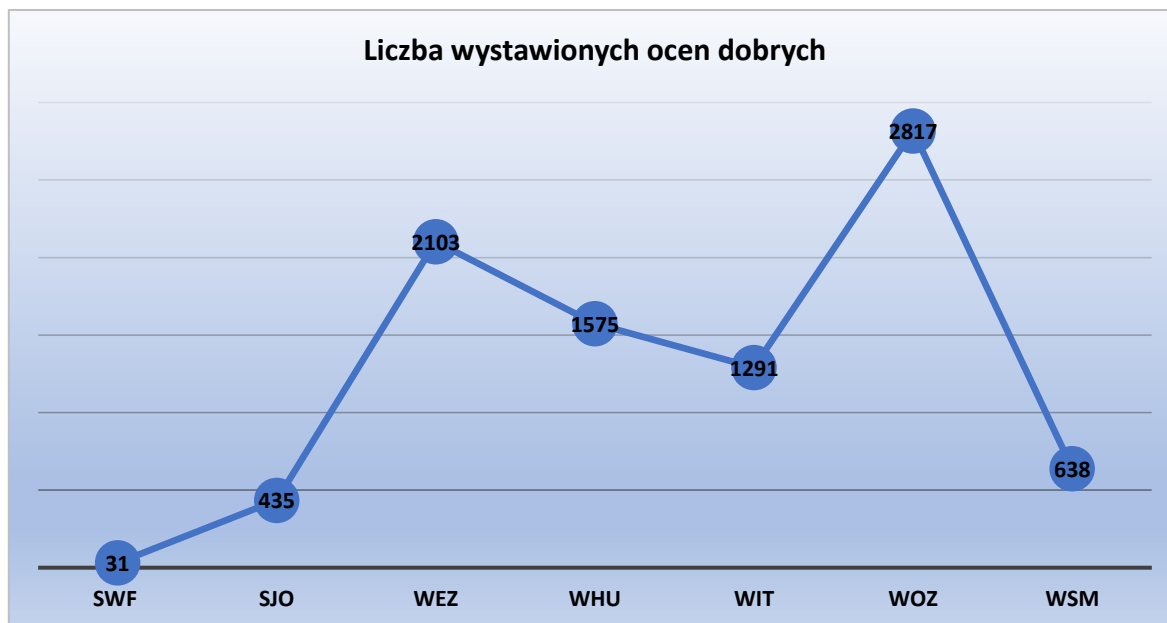




Na wykresie powyżej przedstawiono ogólną liczbę ocen plus dostatecznych wystawionych przez nauczycieli akademickich oraz inne osoby prowadzące zajęcia w poszczególnych wydziałach i jednostkach międzywydziałowych w roku akademickim 2024/2025. W semestrze zimowym najwięcej ocen plus dostatecznych wystawili prowadzący zajęcia w Wydziale Ochrony Zdrowia, natomiast najmniej prowadzący zajęcia w Studium Wychowania Fizycznego.

Skala wyrażona w procentach:

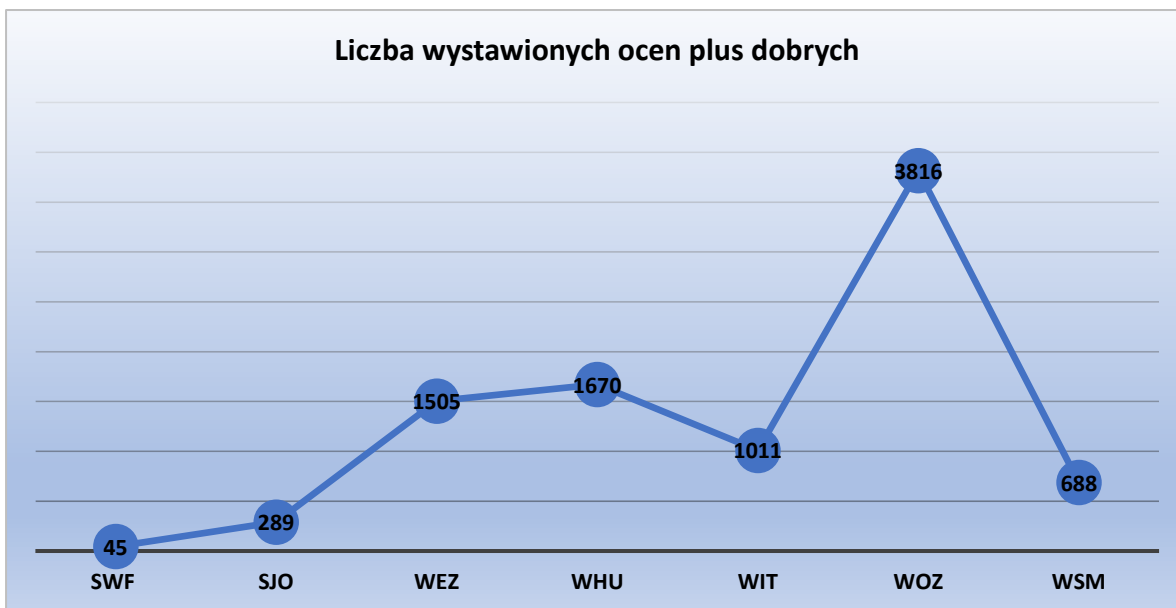




Na wykresie powyżej przedstawiono ogólną liczbę ocen dobrych wystawionych przez nauczycieli akademickich oraz inne osoby prowadzące zajęcia w poszczególnych wydziałach i jednostkach międzywydziałowych w roku akademickim 2024/2025. W semestrze zimowym najwięcej ocen dobrych wystawili prowadzący zajęcia w Wydziale Ochrony Zdrowia, natomiast najmniej prowadzący zajęcia w Studium Wychowania Fizycznego.

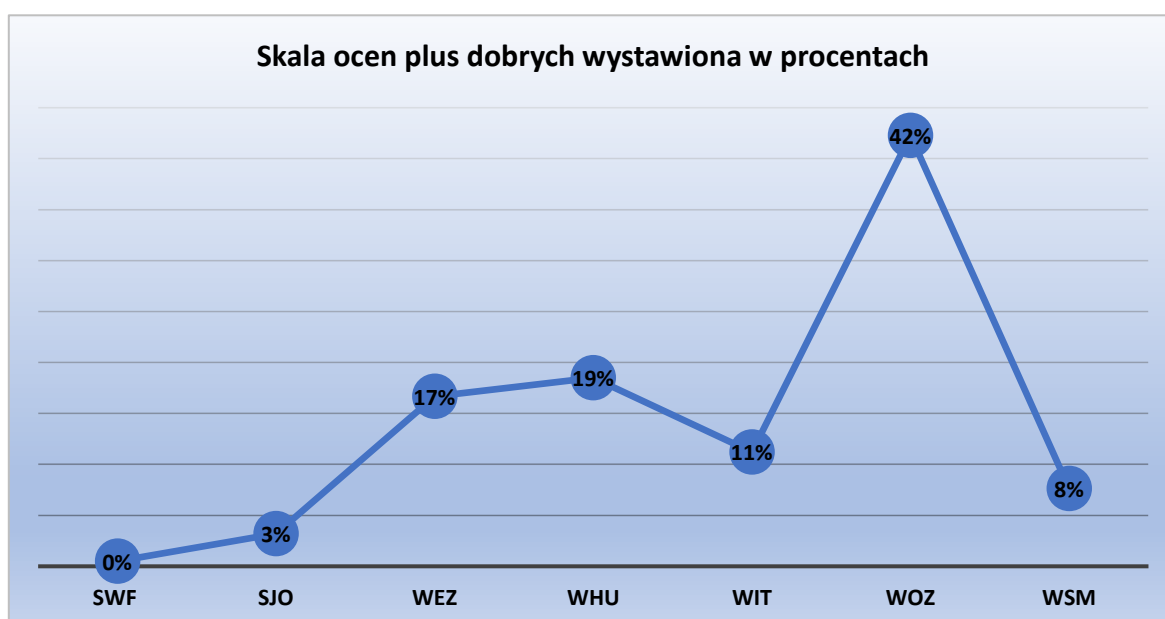
Skala wyrażona w procentach:





Na wykresie powyżej przedstawiono ogólną liczbę ocen plus dobrych wystawionych przez nauczycieli akademickich oraz inne osoby prowadzące zajęcia w poszczególnych wydziałach i jednostkach międzywydziałowych w roku akademickim 2024/2025. W semestrze zimowym najwięcej ocen plus dobrych wystawili prowadzący zajęcia w Wydziale Ochrony Zdrowia, natomiast najmniej prowadzący zajęcia w Studium Wychowania Fizycznego.

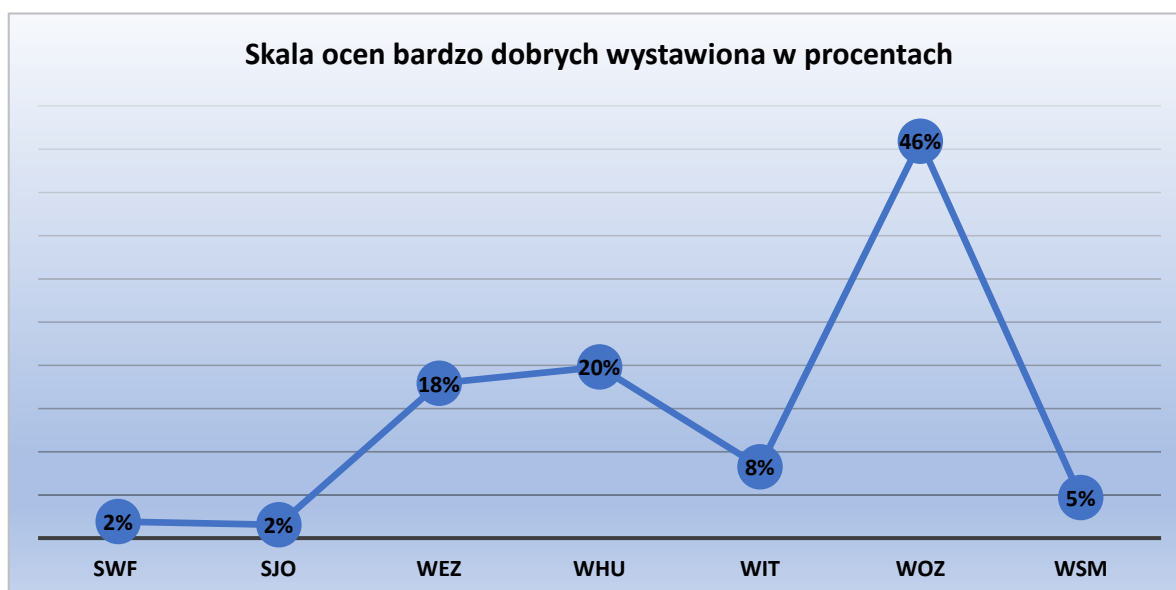
Skala wyrażona w procentach:





Na wykresie powyżej przedstawiono ogólną liczbę ocen bardzo dobrych wystawionych przez nauczycieli akademickich oraz inne osoby prowadzące zajęcia w poszczególnych wydziałach i jednostkach międzywydziałowych w roku akademickim 2024/2025. W semestrze zimowym najwięcej ocen bardzo dobrych wystawili prowadzący zajęcia w Wydziale Ochrony Zdrowia, natomiast najmniej prowadzący zajęcia w Studium Języków Obcych.

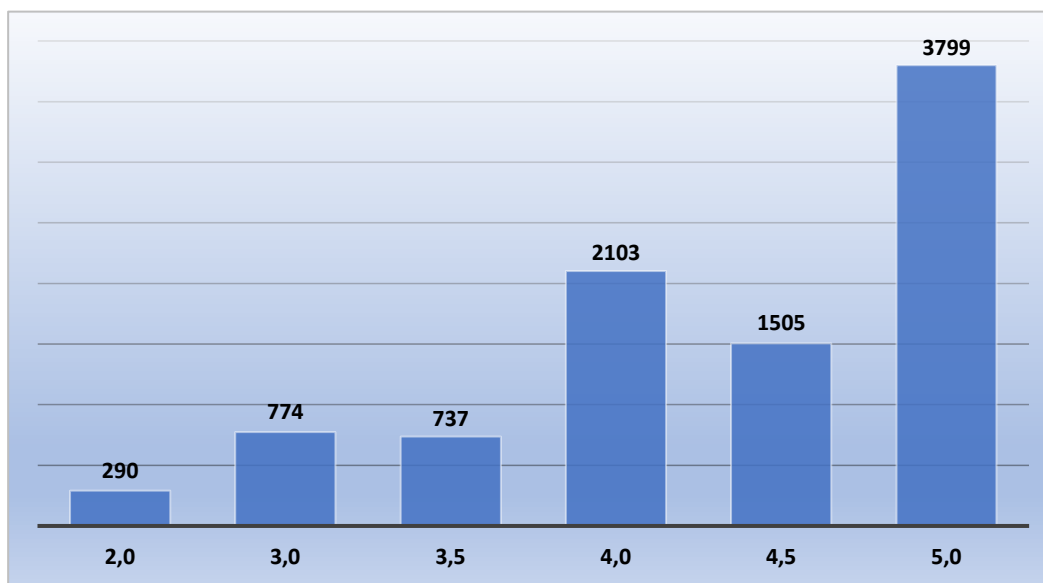
Skala wyrażona w procentach:



Liczba wystawionych ocen w poszczególnych wydziałach oraz jednostkach międzywydziałowych

Na poniższych wykresach przedstawiono liczbę ocen wystawionych przez nauczycieli akademickich oraz inne osoby prowadzące zajęcia w poszczególnych wydziałach/jednostkach międzywydziałowych z podziałem na skalę ocen oraz procentowy udział w ogólnej liczbie wystawionych ocen.

Wydział Ekonomii i Zarządzania

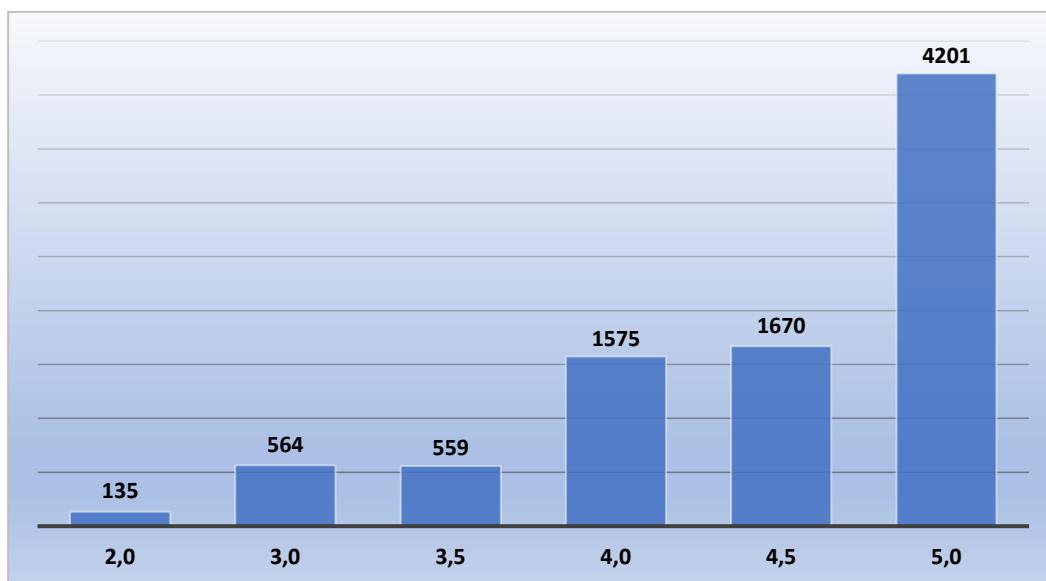


Skala ocen wyrażona w procentach:

Ocena	[%]
2,0	3%
3,0	8%
3,5	8%
4,0	23%
4,5	16%
5,0	41%

W Wydziale Ekonomii i Zarządzania nauczyciele akademicki oraz inne osoby prowadzące zajęcia (łącznie 41 osób) wystawili 9 208 ocen. Wszyscy prowadzący zajęcia stosowali zróżnicowaną skalę ocen.

Wydział Humanistyczny

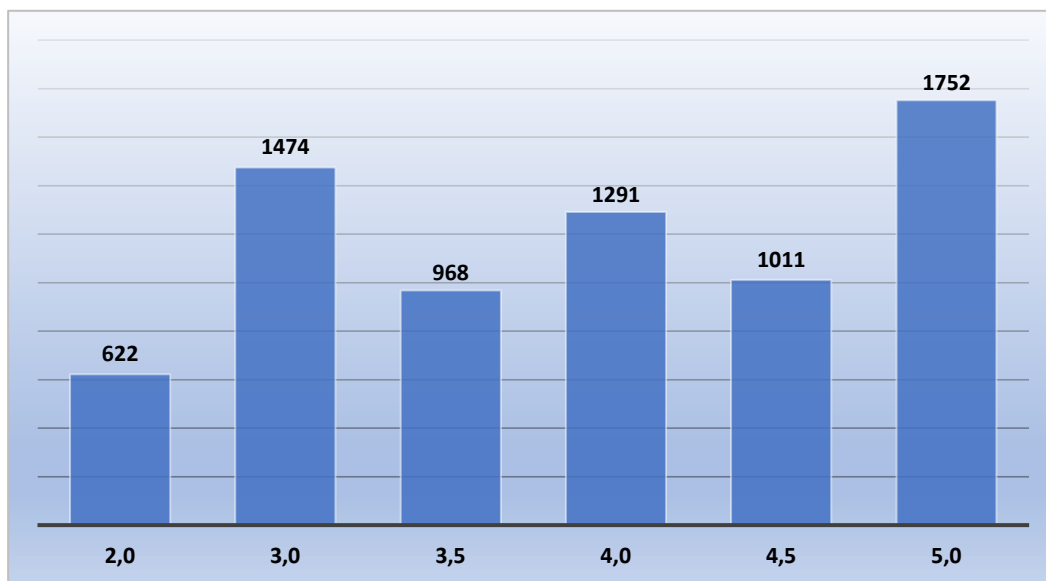


Skala ocen wyrażona w procentach:

Ocena	[%]
2,0	2%
3,0	6%
3,5	6%
4,0	18%
4,5	19%
5,0	48%

W Wydziale Humanistycznym nauczyciele akademicki oraz inne osoby prowadzące zajęcia (łącznie 39 osób) wystawili 8 704 ocen. Jedna osoba prowadząca zajęcia stosowała tylko jedną skalę ocen, natomiast pozostali prowadzący stosowali zróżnicowaną skalę ocen.

Wydział Inżynierii Technicznej

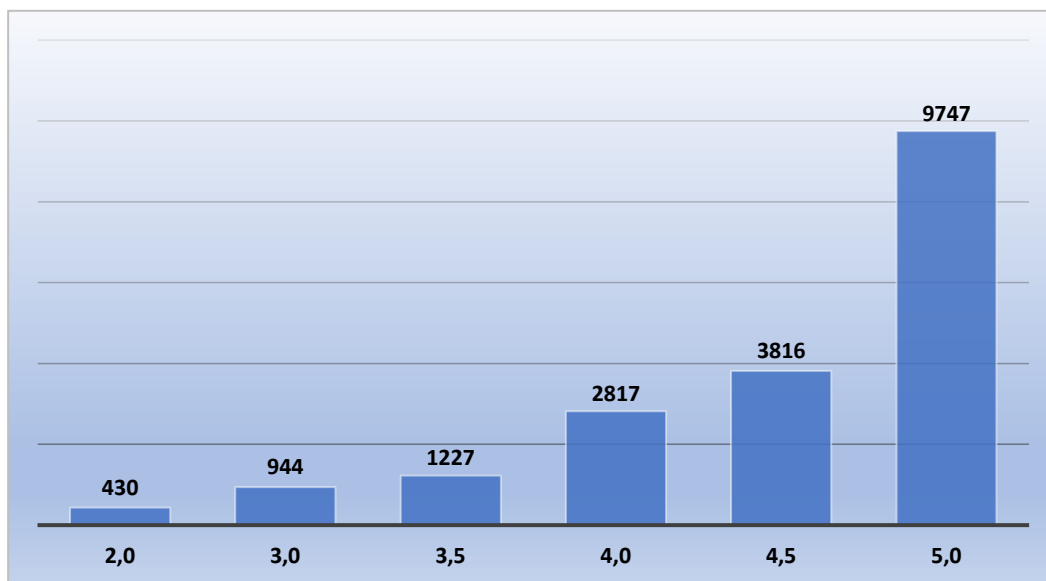


Skala ocen wyrażona w procentach:

Ocena	[%]
2,0	9%
3,0	21%
3,5	14%
4,0	18%
4,5	14%
5,0	25%

W Wydziale Inżynierii Technicznej nauczyciele akademicki oraz inne osoby prowadzące zajęcia (łącznie 53 osoby) wystawili 7 118 ocen. Wszyscy prowadzący zajęcia stosowali zróżnicowaną skalę ocen.

Wydział Ochrony Zdrowia

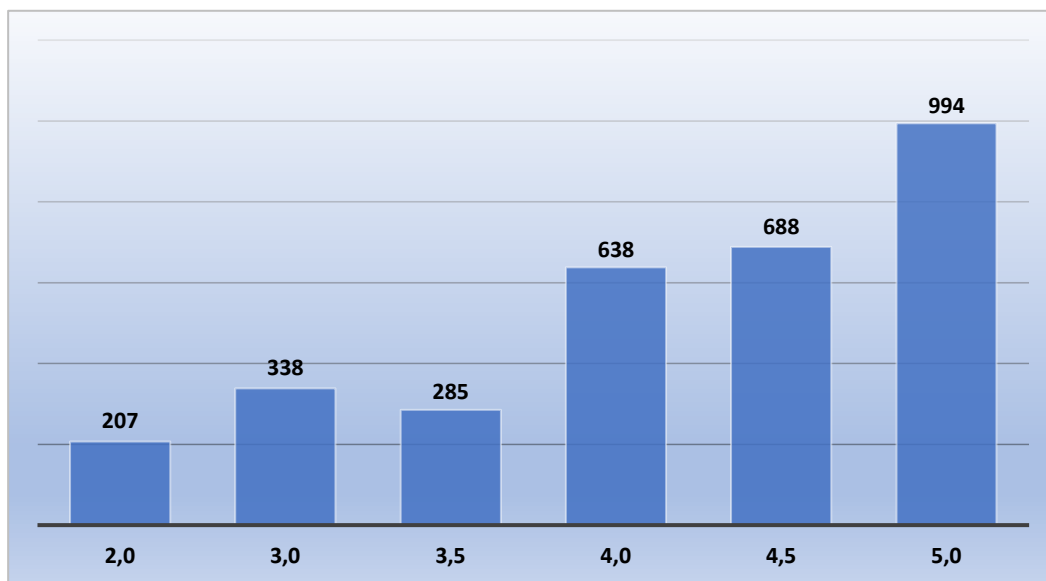


Skala ocen wyrażona w procentach:

Ocena	[%]
2,0	2%
3,0	5%
3,5	6%
4,0	15%
4,5	20%
5,0	51%

W Wydziale Ochrony Zdrowia nauczyciele akademicki oraz inne osoby prowadzące zajęcia (łącznie 112 osób) wystawili 18 981 ocen. Dwadzieścia dwie osoby prowadzące zajęcia stosowało tylko jedną skalę ocen, natomiast pozostali prowadzący stosowali zróżnicowaną skalę ocen.

Wydział Stosunków Międzynarodowych

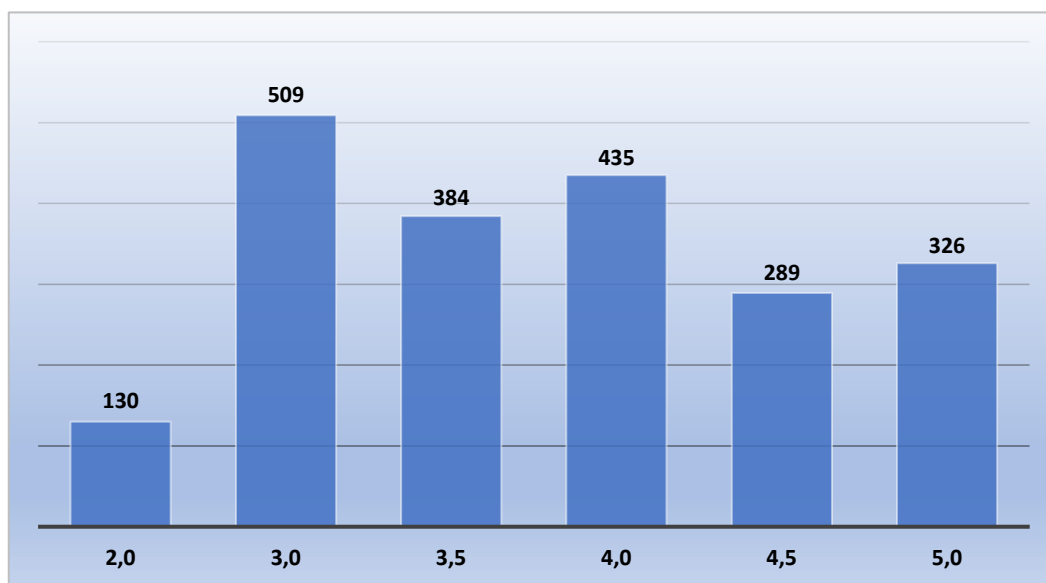


Skala ocen wyrażona w procentach:

Ocena	[%]
2,0	7%
3,0	11%
3,5	9%
4,0	20%
4,5	22%
5,0	32%

W Wydziale Stosunków Międzynarodowych nauczyciele akademicy oraz inne osoby prowadzące zajęcia (łącznie 14 osób) wystawili 3 150 ocen. Jedna osoba prowadząca zajęcia stosowała tylko jedną skalę ocen, natomiast pozostali prowadzący stosowali zróżnicowaną skalę ocen.

Studium Języków Obcych

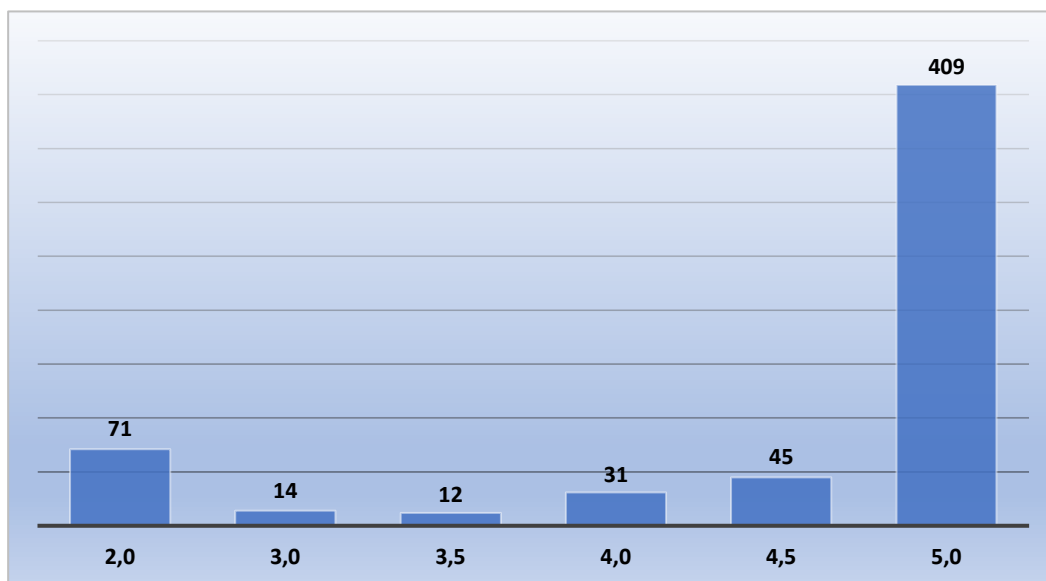


Skala ocen wyrażona w procentach:

Ocena	[%]
2,0	6%
3,0	25%
3,5	19%
4,0	21%
4,5	14%
5,0	16%

W Studium Języków Obcych 10 nauczycieli akademickich prowadzących zajęcia wystawiło 2 073 ocen. Wszyscy prowadzący zajęcia stosowali zróżnicowaną skalę ocen.

Studium Wychowania Fizycznego



Skala ocen wyrażona w procentach:

Ocena	[%]
2,0	12 %
3,0	2 %
3,5	2 %
4,0	5 %
4,5	8 %
5,0	70 %

W Studium Wychowania Fizycznego 6 nauczycieli akademickich prowadzących zajęcia wystawiło 582 ocen. Wszyscy prowadzący zajęcia stosowali zróżnicowaną skalę ocen.