

**Analiza ocen wystawionych przez nauczycieli  
akademickich w roku akademickim  
2024/2025  
semestr letni**

Opracowanie:

Dział Kształcenia

Jarosław, Lipiec 2025

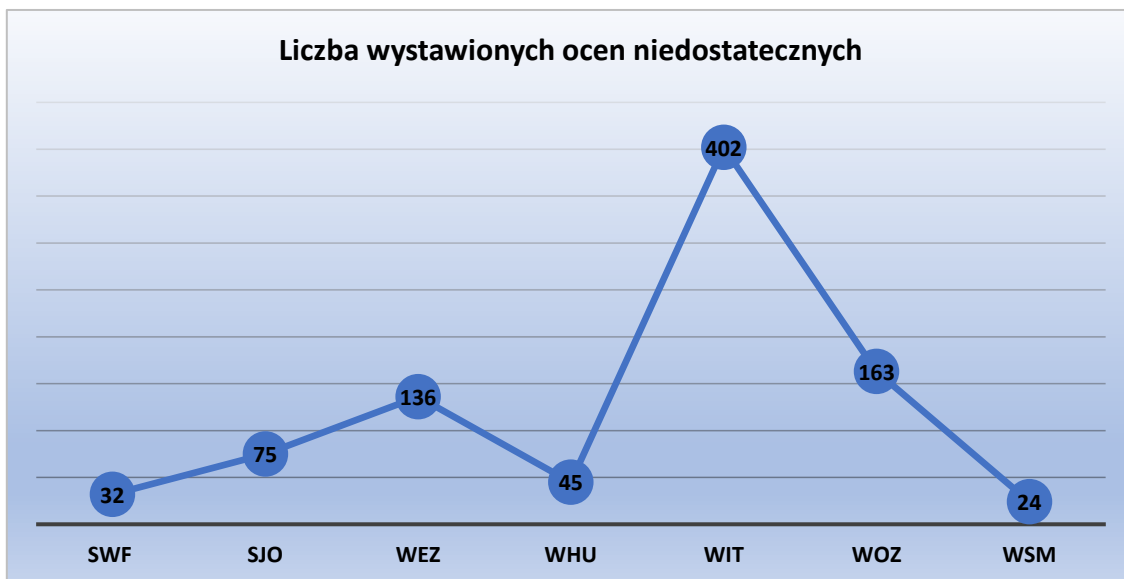
**Liczba wystawionych ocen przez nauczycieli akademickich oraz inne osoby prowadzące zajęcia w poszczególnych wydziałach oraz jednostkach międzywydziałowych w roku akademickim 2024/2025 – semestr letni.**



Na wykresie powyżej przedstawiono ogólną liczbę ocen wystawionych przez nauczycieli akademickich oraz inne osoby prowadzące zajęcia w poszczególnych wydziałach oraz jednostkach międzywydziałowych w roku akademickim 2024/2025 w semestrze letnim. Ogólna liczba ocen wystawionych w Uczelni w semestrze letnim wynosiła 36 709.

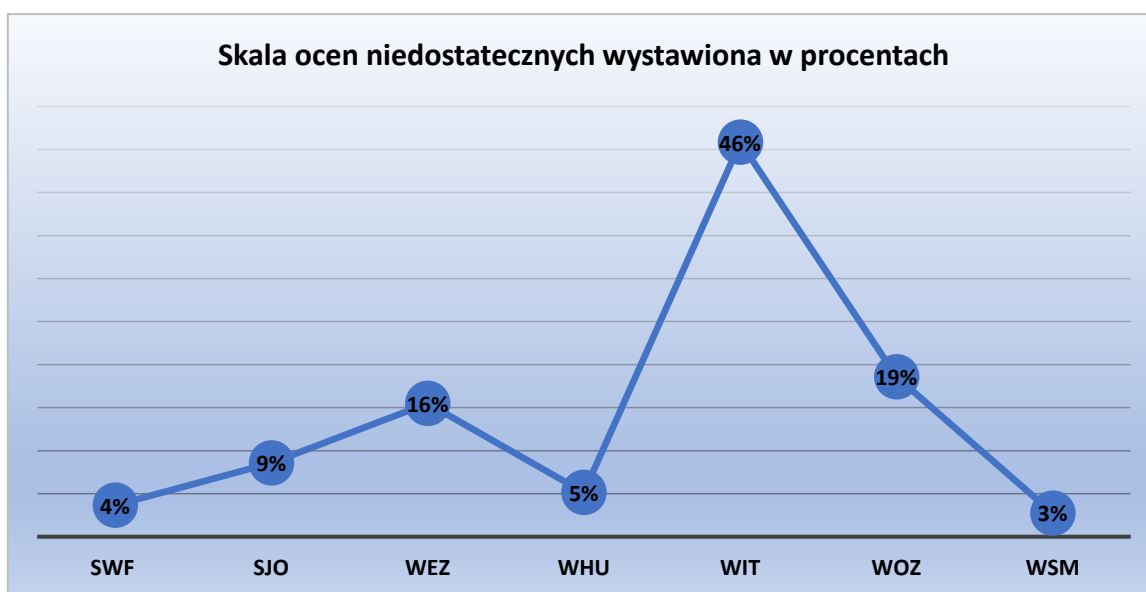
Najwięcej ocen wystawili prowadzący zajęcia w Wydziale Ochrony Zdrowia, natomiast najmniej ocen wystawili prowadzący zajęcia w Studium Wychowania Fizycznego.

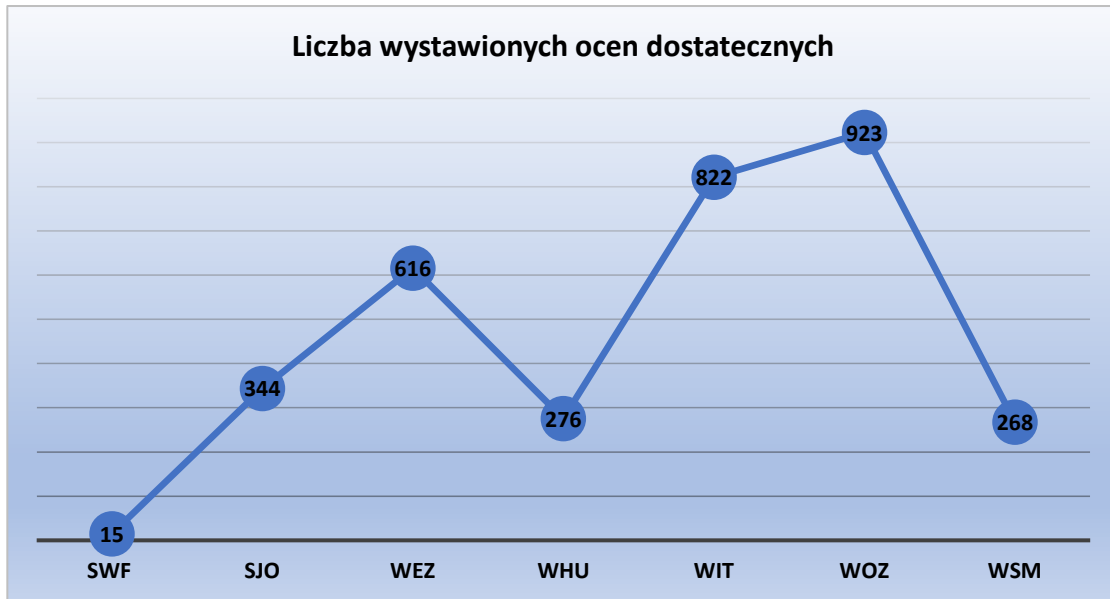
**Liczba wystawionych ocen przez nauczycieli akademickich oraz inne osoby prowadzące zajęcia w poszczególnych wydziałach i jednostkach międzywydziałowych według obowiązującej w Uczelni skali ocen.**



Na wykresie powyżej przedstawiono ogólną liczbę ocen niedostatecznych wystawionych przez nauczycieli akademickich oraz inne osoby prowadzące zajęcia w poszczególnych wydziałach i jednostkach międzywydziałowych w roku akademickim 2024/2025. W semestrze letnim najwięcej ocen niedostatecznych wystawili prowadzący zajęcia w Wydziale Inżynierii Technicznej, natomiast najmniej prowadzący zajęcia w Wydziale Stosunków Międzynarodowych.

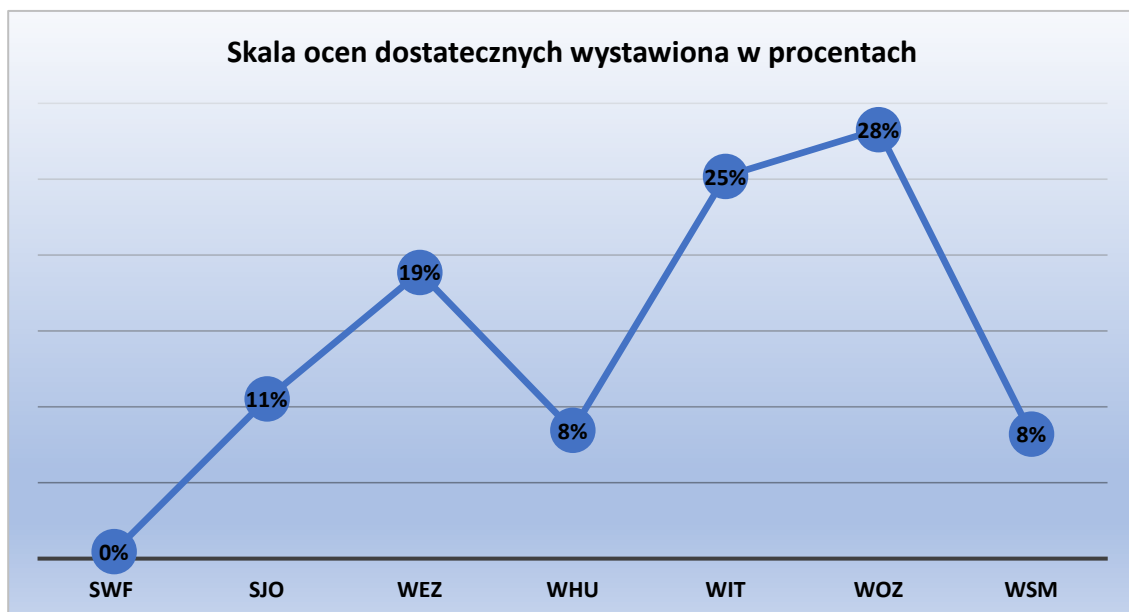
**Skala wyrażona w procentach:**

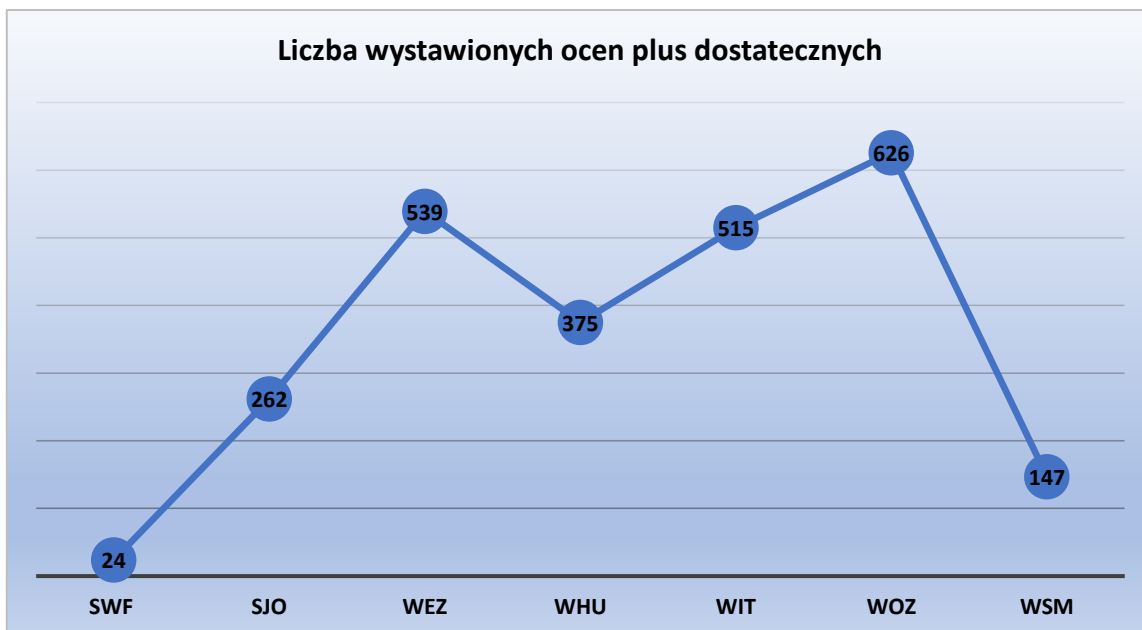




Na wykresie powyżej przedstawiono ogólną liczbę ocen dostatecznych wystawionych przez nauczycieli akademickich oraz inne osoby prowadzące zajęcia w poszczególnych wydziałach i jednostkach międzywydziałowych w roku akademickim 2024/2025. W semestrze letnim najwięcej ocen dostatecznych wystawili prowadzący zajęcia w Wydziale Ochrony Zdrowia, natomiast najmniej prowadzący zajęcia w Studium Wychowania Fizycznego.

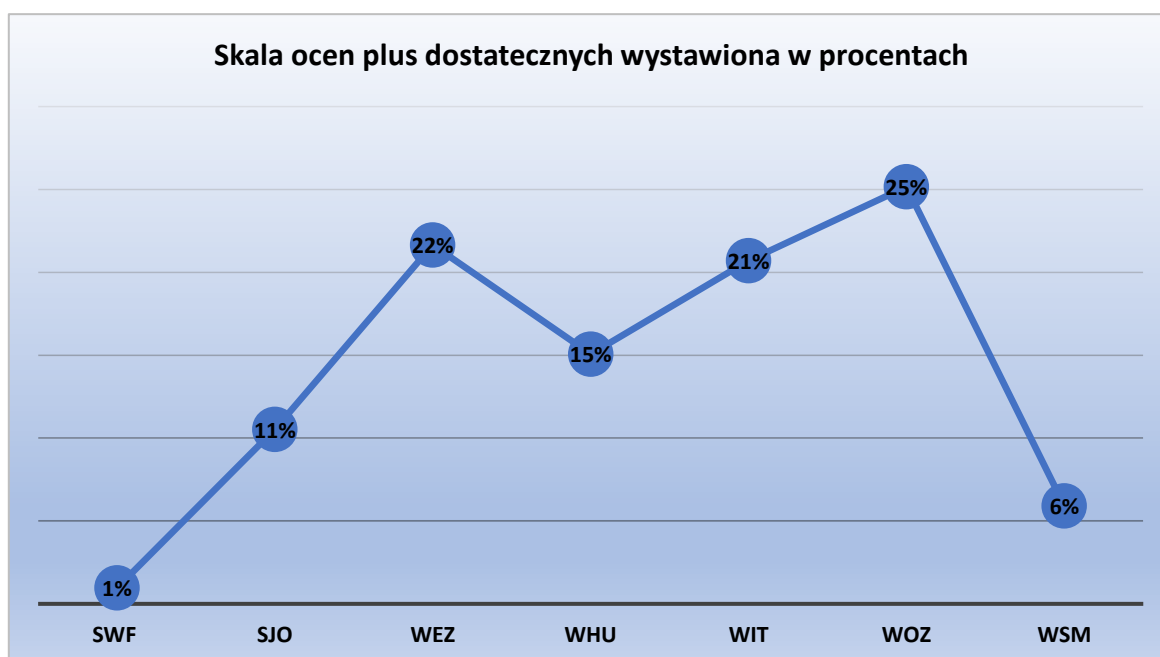
**Skala wyrażona w procentach:**

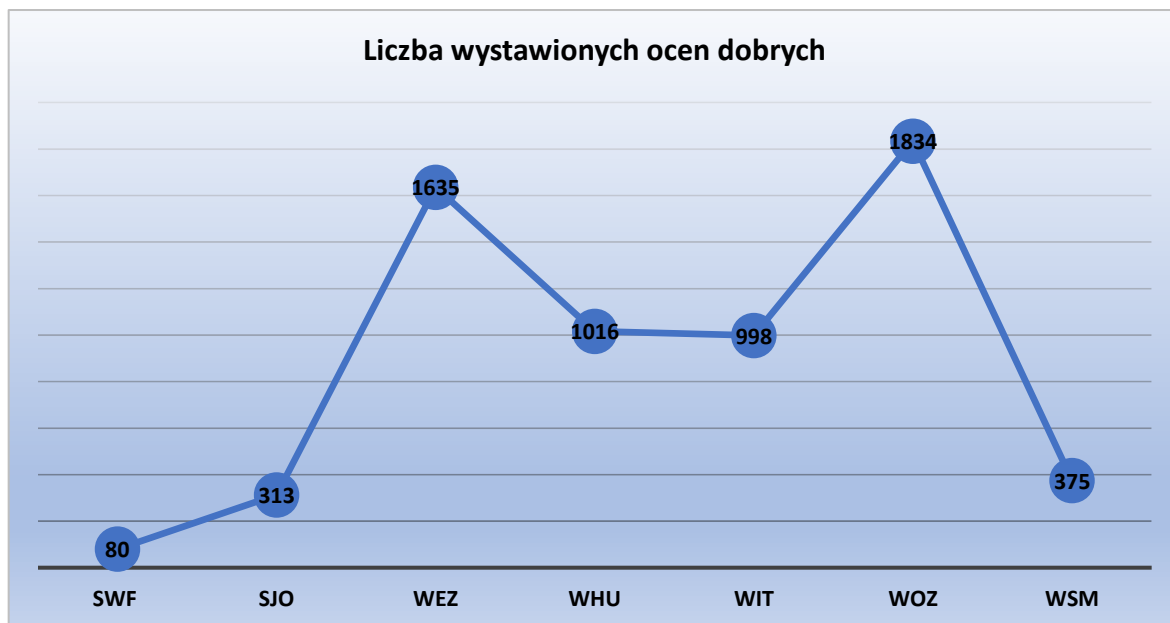




Na wykresie powyżej przedstawiono ogólną liczbę ocen plus dostatecznych wystawionych przez nauczycieli akademickich oraz inne osoby prowadzące zajęcia w poszczególnych wydziałach i jednostkach międzywydziałowych w roku akademickim 2024/2025. W semestrze letnim najwięcej ocen plus dostatecznych wystawili prowadzący zajęcia w Wydziale Ochrony Zdrowia, natomiast najmniej prowadzący zajęcia w Studium Wychowania Fizycznego.

**Skala wyrażona w procentach:**

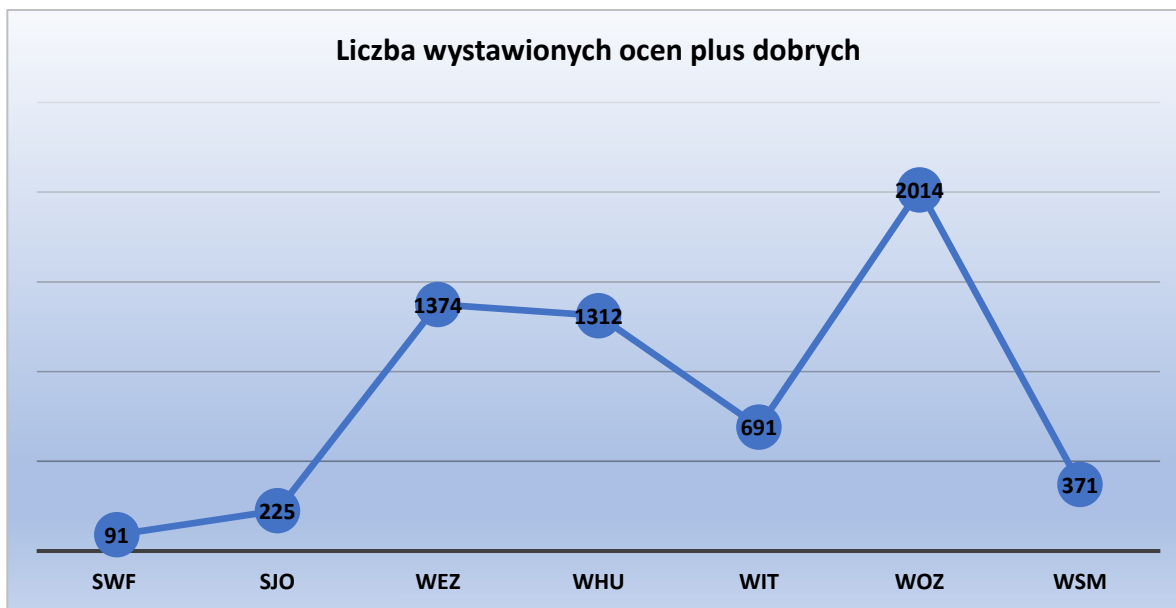




Na wykresie powyżej przedstawiono ogólną liczbę ocen dobrych wystawionych przez nauczycieli akademickich oraz inne osoby prowadzące zajęcia w poszczególnych wydziałach i jednostkach międzywydziałowych w roku akademickim 2024/2025. W semestrze letnim najwięcej ocen dobrych wystawili prowadzący zajęcia w Wydziale Ochrony Zdrowia, natomiast najmniej prowadzący zajęcia w Studium Wychowania Fizycznego.

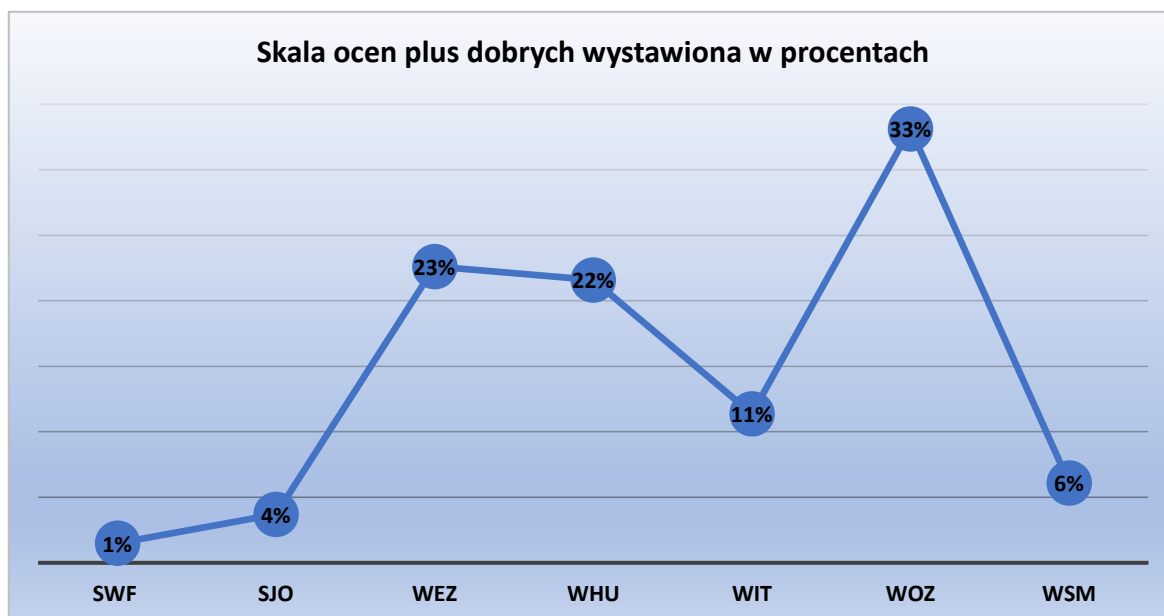
**Skala wyrażona w procentach:**

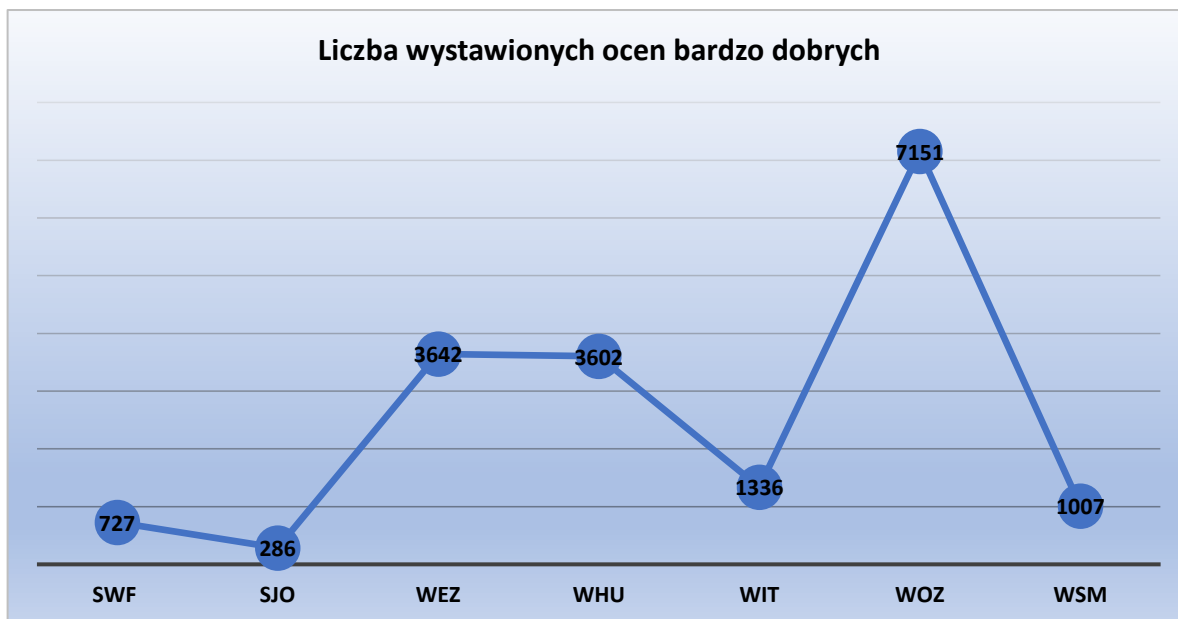




Na wykresie powyżej przedstawiono ogólną liczbę ocen plus dobrych wystawionych przez nauczycieli akademickich oraz inne osoby prowadzące zajęcia w poszczególnych wydziałach i jednostkach międzywydziałowych w roku akademickim 2024/2025. W semestrze letnim najwięcej ocen plus dobrych wystawili prowadzący zajęcia w Wydziale Ochrony Zdrowia, natomiast najmniej prowadzący zajęcia w Studium Wychowania Fizycznego.

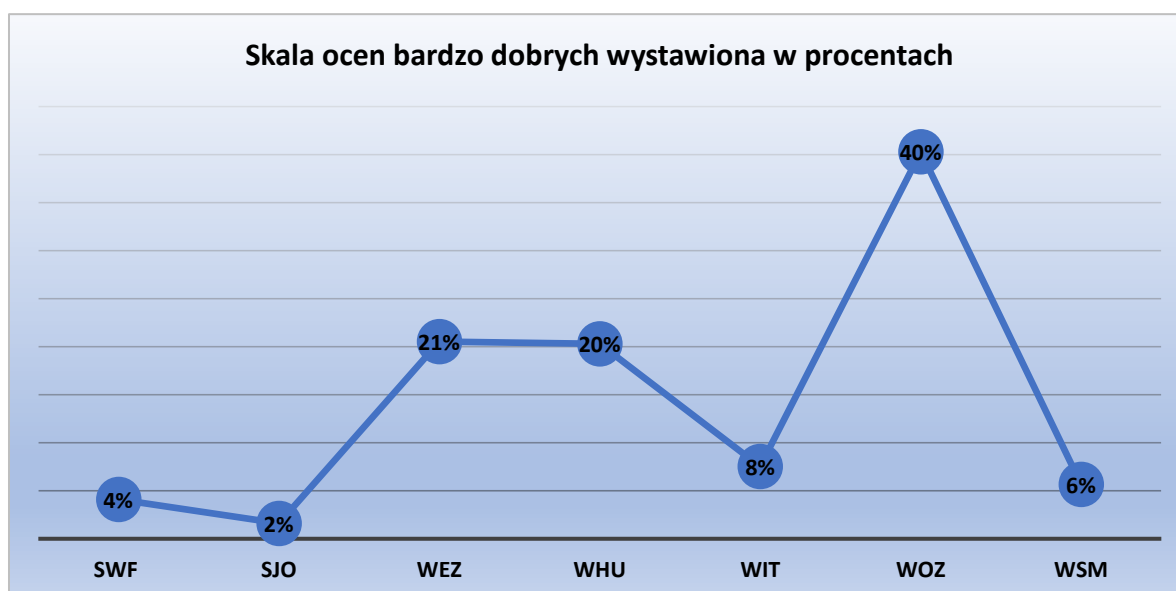
**Skala wyrażona w procentach:**





Na wykresie powyżej przedstawiono ogólną liczbę ocen bardzo dobrych wystawionych przez nauczycieli akademickich oraz inne osoby prowadzące zajęcia w poszczególnych wydziałach i jednostkach międzywydziałowych w roku akademickim 2024/2025. W semestrze letnim najwięcej ocen bardzo dobrych wystawili prowadzący zajęcia w Wydziale Ochrony Zdrowia, natomiast najmniej prowadzący zajęcia w Studium Języków Obcych.

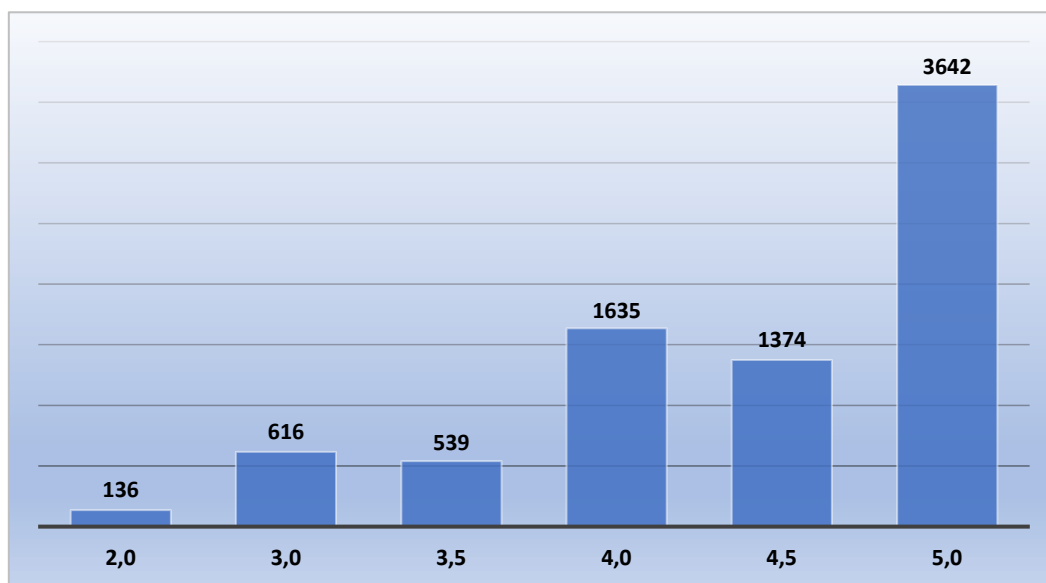
**Skala wyrażona w procentach:**



## Liczba wystawionych ocen w poszczególnych wydziałach oraz jednostkach międzywydziałowych

Na poniższych wykresach przedstawiono liczbę ocen wystawionych przez nauczycieli akademickich oraz inne osoby prowadzące zajęcia w poszczególnych wydziałach/jednostkach międzywydziałowych z podziałem na skalę ocen oraz procentowy udział w ogólnej liczbie wystawionych ocen.

### Wydział Ekonomii i Zarządzania

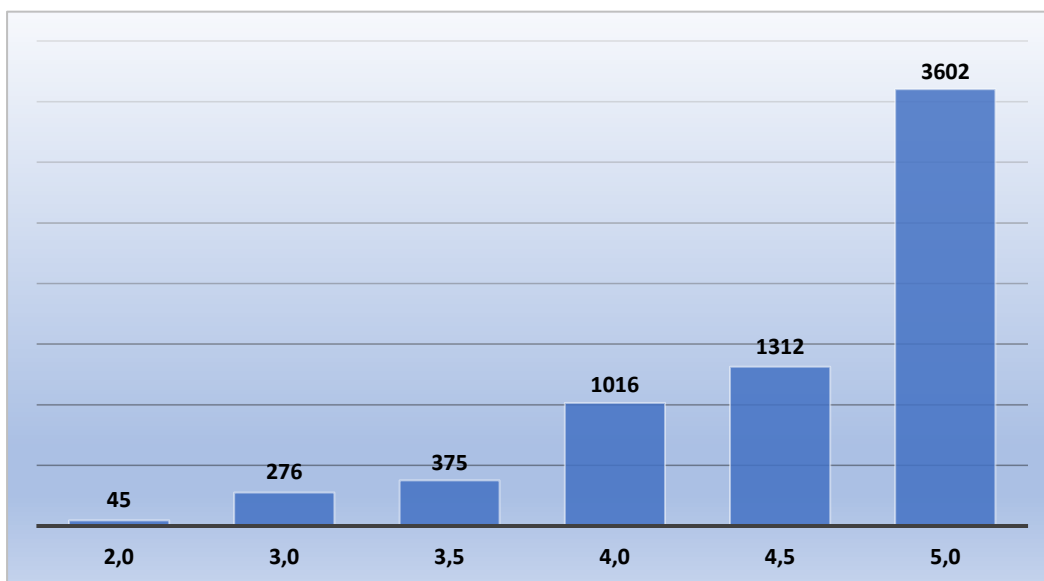


Skala ocen wyrażona w procentach:

Ocena	[%]
2,0	2%
3,0	8%
3,5	7%
4,0	21%
4,5	17%
5,0	46%

W Wydziale Ekonomii i Zarządzania nauczyciele akademicki oraz inne osoby prowadzące zajęcia (łącznie 46 osób) wystawili 7 942 ocen. Wszyscy prowadzący zajęcia stosowali zróżnicowaną skalę ocen.

## Wydział Humanistyczny

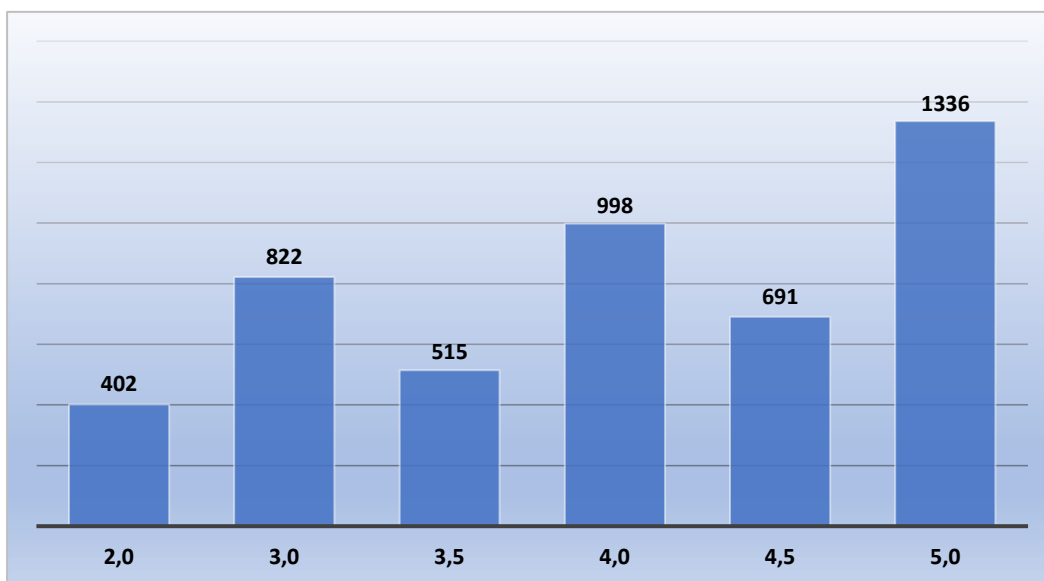


### Skala ocen wyrażona w procentach:

Ocena	[ % ]
2,0	1%
3,0	4%
3,5	6%
4,0	15%
4,5	20%
5,0	54%

W Wydziale Humanistycznym nauczyciele akademicki oraz inne osoby prowadzące zajęcia (łącznie 39 osób) wystawili 6 626 ocen. Jedna osoba prowadząca zajęcia stosowała tylko jedną skalę ocen, natomiast pozostali prowadzący stosowali zróżnicowaną skalę ocen.

## Wydział Inżynierii Technicznej

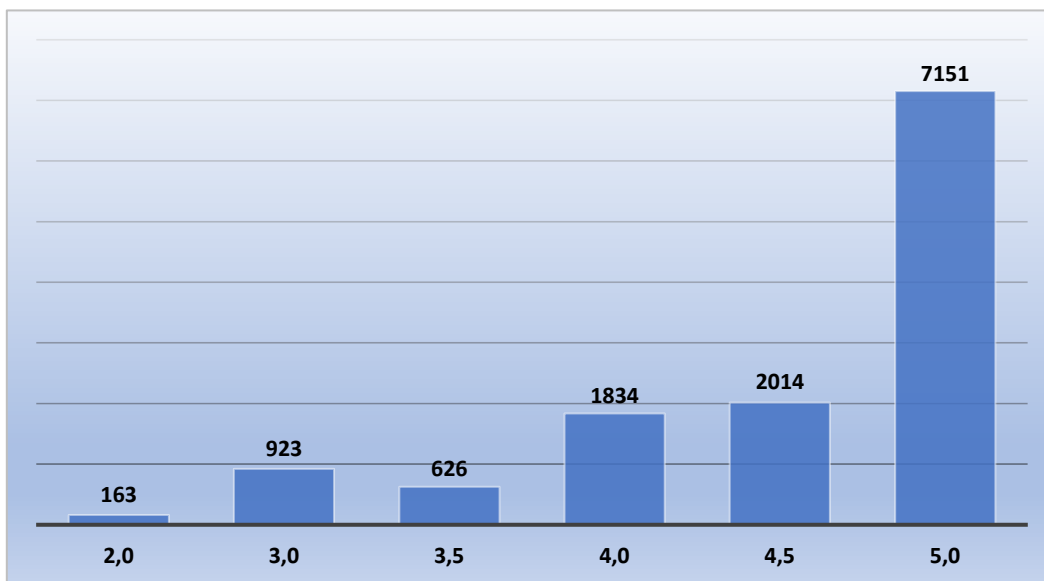


Skala ocen wyrażona w procentach:

Ocena	[%]
2,0	8%
3,0	17%
3,5	11%
4,0	21%
4,5	15%
5,0	28%

W Wydziale Inżynierii Technicznej nauczyciele akademicki oraz inne osoby prowadzące zajęcia (łącznie 54 osoby) wystawili 4 764 ocen. Wszyscy prowadzący zajęcia stosowali zróżnicowaną skalę ocen.

## Wydział Ochrony Zdrowia

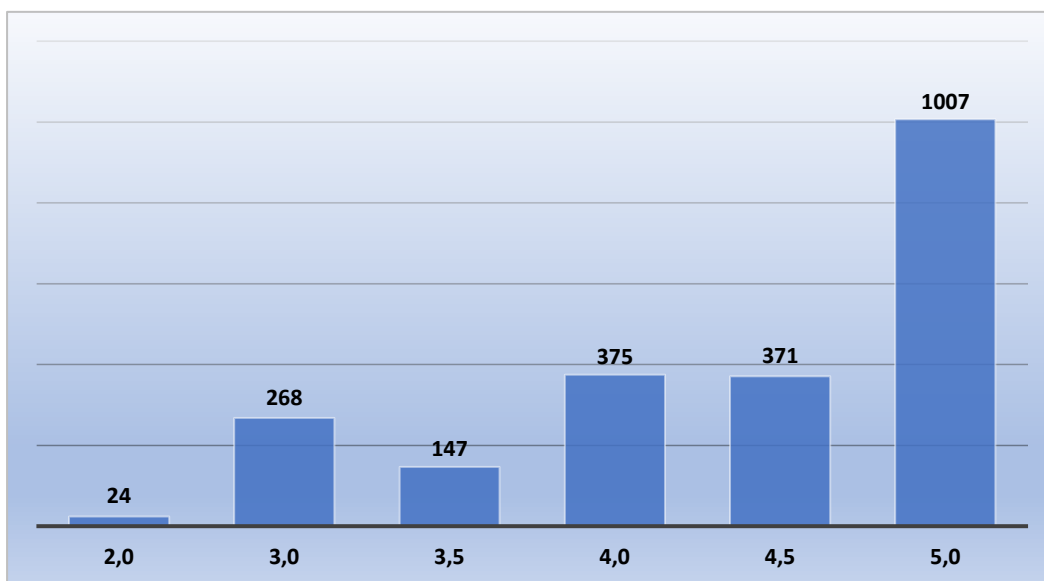


Skala ocen wyrażona w procentach:

Ocena	[%]
2,0	1%
3,0	7%
3,5	5%
4,0	14%
4,5	16%
5,0	56%

W Wydziale Ochrony Zdrowia nauczyciele akademicki oraz inne osoby prowadzące zajęcia (łącznie 131 osób) wystawili 12 711 ocen. Czterdzieści pięć osób prowadzących zajęcia stosowało tylko jedną skalę ocen, natomiast pozostali prowadzący stosowali zróżnicowaną skalę ocen.

## Wydział Stosunków Międzynarodowych

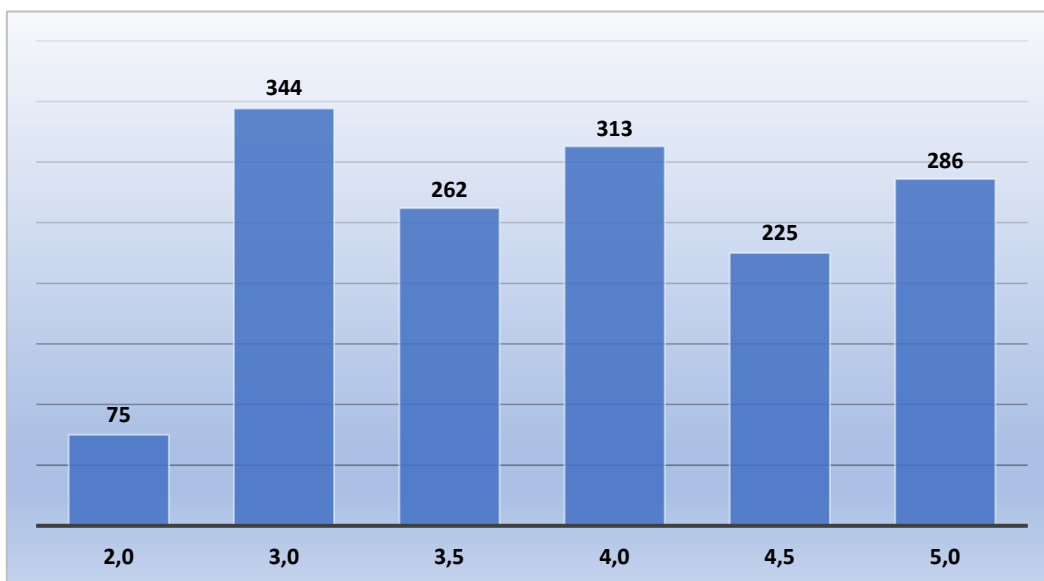


Skala ocen wyrażona w procentach:

Ocena	[ % ]
2,0	1%
3,0	12%
3,5	7%
4,0	17%
4,5	17%
5,0	46%

W Wydziale Stosunków Międzynarodowych nauczyciele akademicy oraz inne osoby prowadzące zajęcia (łącznie 15 osób) wystawili 2 192 ocen. Wszyscy prowadzący zajęcia stosowali zróżnicowaną skalę ocen.

## Studium Języków Obcych

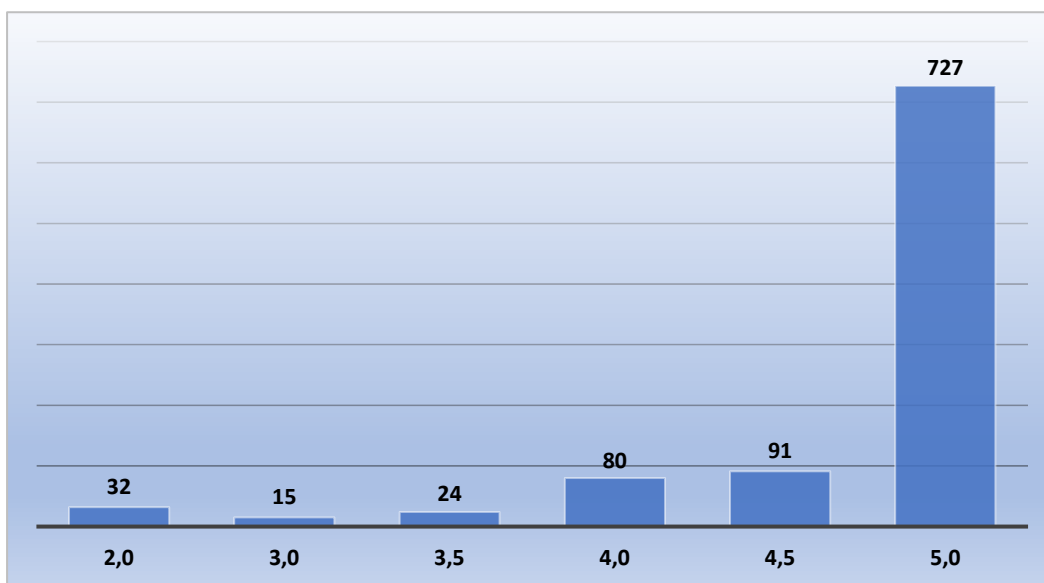


Skala ocen wyrażona w procentach:

Ocena	[%]
2,0	5%
3,0	23%
3,5	17%
4,0	21%
4,5	15%
5,0	19%

W Studium Języków Obcych 10 nauczycieli akademickich prowadzących zajęcia wystawiło 1 505 ocen. Wszyscy prowadzący zajęcia stosowali zróżnicowaną skalę ocen.

## Studium Wychowania Fizycznego



Skala ocen wyrażona w procentach:

Ocena	[ % ]
2,0	3%
3,0	2%
3,5	2%
4,0	8%
4,5	9%
5,0	75%

W Studium Wychowania Fizycznego 6 nauczycieli akademickich prowadzących zajęcia wystawiło 969 ocen. Jedna osoba prowadząca zajęcia stosowała tylko jedną skalę ocen, natomiast pozostali prowadzący stosowali zróżnicowaną skalę ocen.