



Państwowa Akademia Nauk  
Stosowanych w Jarosławiu

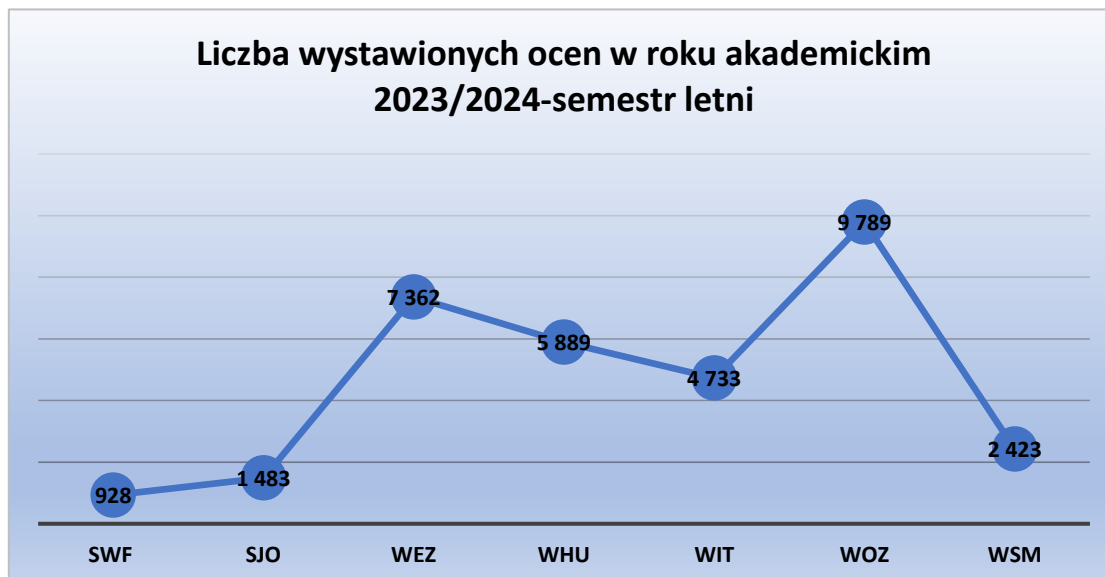
**Analiza ocen wystawionych przez nauczycieli  
akademickich w roku akademickim  
2023/2024  
semestr letni**

Opracowanie:

Dział Kształcenia

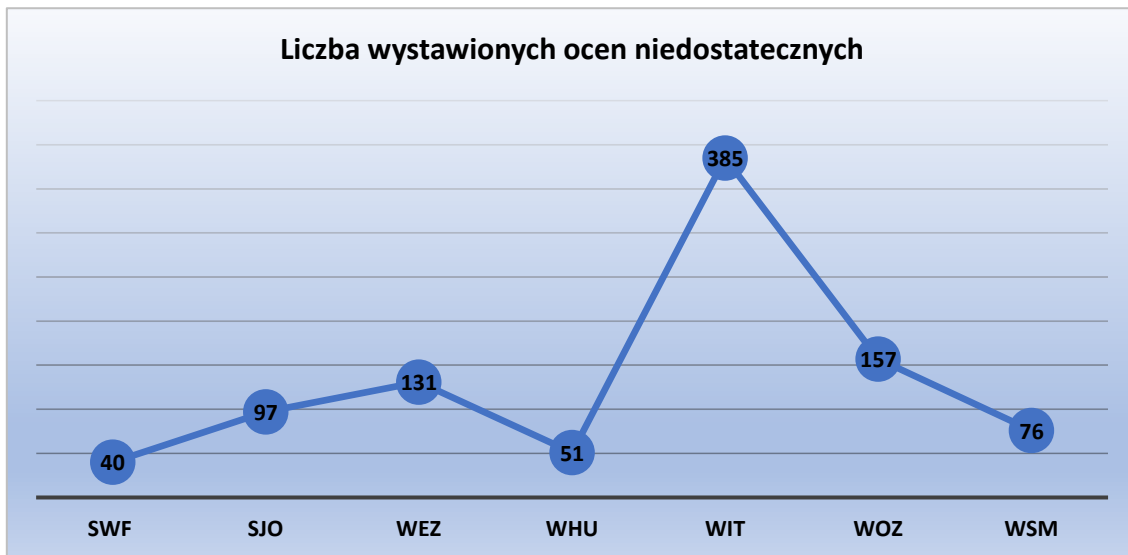
Jarosław, Lipiec 2024

**Liczba wystawionych ocen przez nauczycieli akademickich oraz inne osoby prowadzące zajęcia w poszczególnych wydziałach oraz jednostkach międzywydziałowych w roku akademickim 2023/2024 – semestr letni.**



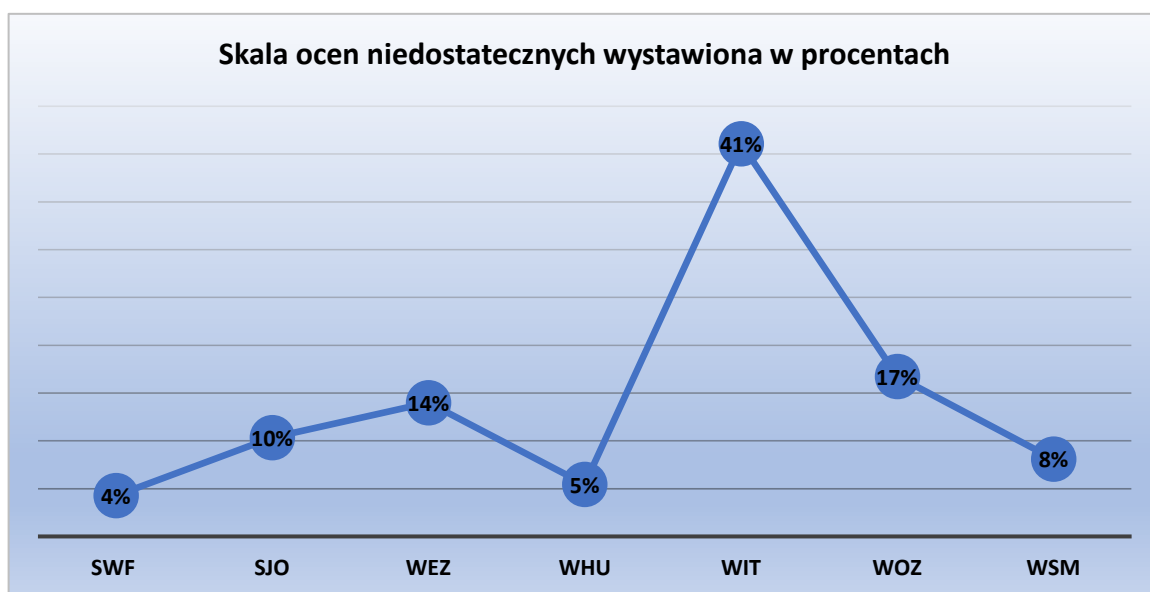
Na wykresie powyżej przedstawiono ogólną liczbę ocen wystawionych przez nauczycieli akademickich oraz inne osoby prowadzące zajęcia w poszczególnych wydziałach oraz jednostkach międzywydziałowych w roku akademickim 2023/2024 w semestrze letnim. Ogólna liczba ocen wystawionych w Uczelni w semestrze letnim wynosiła 32 607 ocen. Najwięcej ocen wystawili prowadzący zajęcia w Wydziale Ochrony Zdrowia, natomiast najmniej ocen wystawili prowadzący zajęcia w Studium Wychowania Fizycznego.

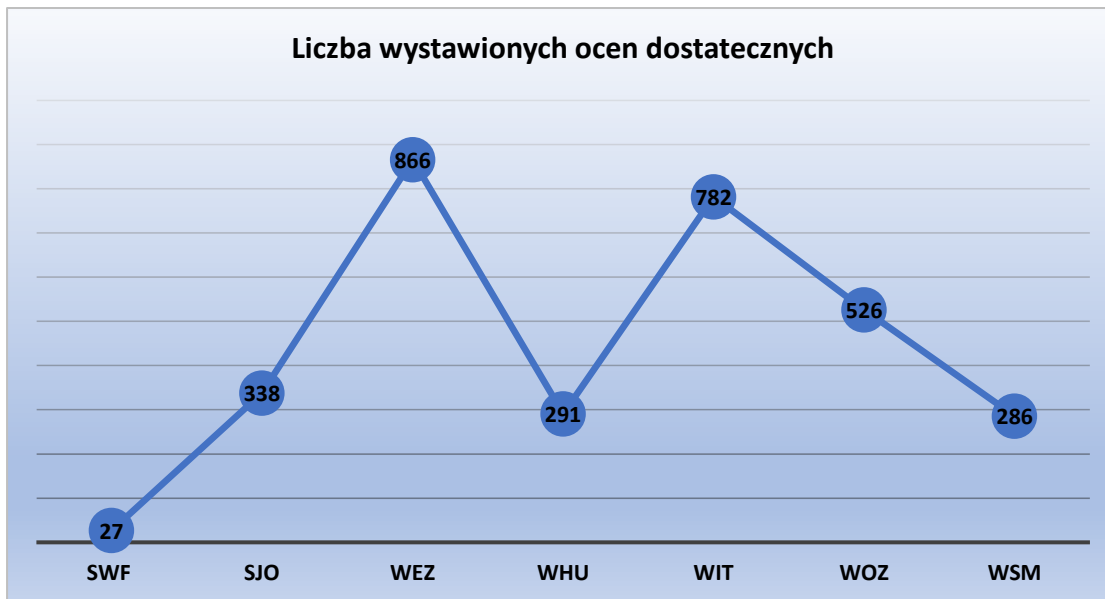
**Liczba wystawionych ocen przez nauczycieli akademickich oraz inne osoby prowadzące zajęcia w poszczególnych wydziałach i jednostkach międzywydziałowych według obowiązującej w Uczelni skali ocen.**



Na wykresie powyżej przedstawiono ogólną liczbę ocen niedostatecznych wystawionych przez nauczycieli akademickich oraz inne osoby prowadzące zajęcia w poszczególnych wydziałach i jednostkach międzywydziałowych w roku akademickim 2023/2024. W semestrze letnim najwięcej ocen niedostatecznych wystawili prowadzący zajęcia w Wydziale Inżynierii Technicznej, natomiast najmniej prowadzący zajęcia w Studium Wychowania Fizycznego.

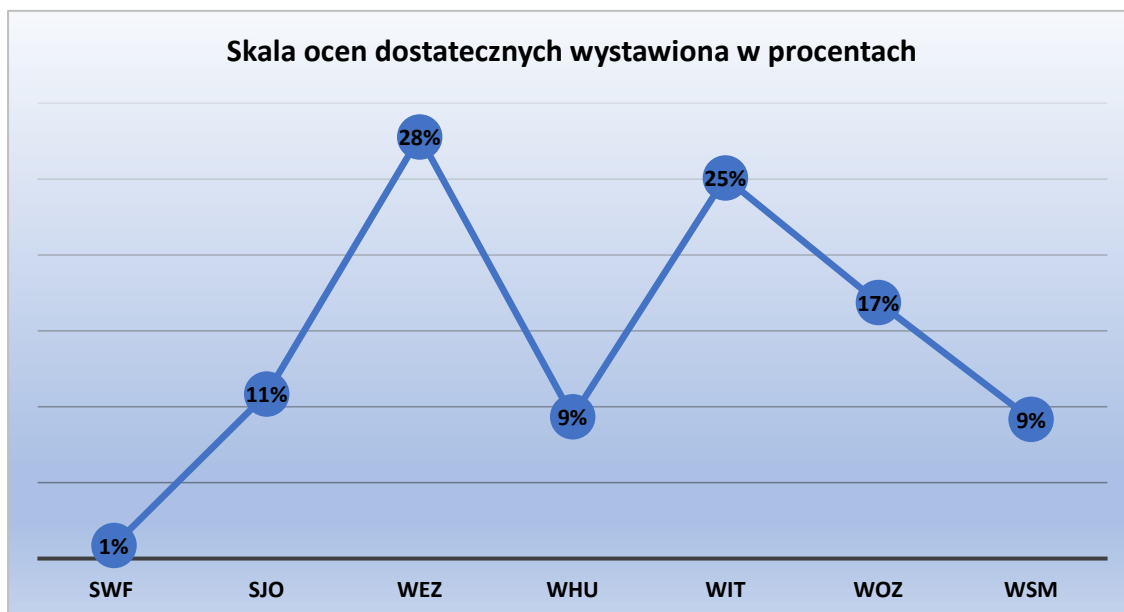
**Skala wyrażona w procentach:**

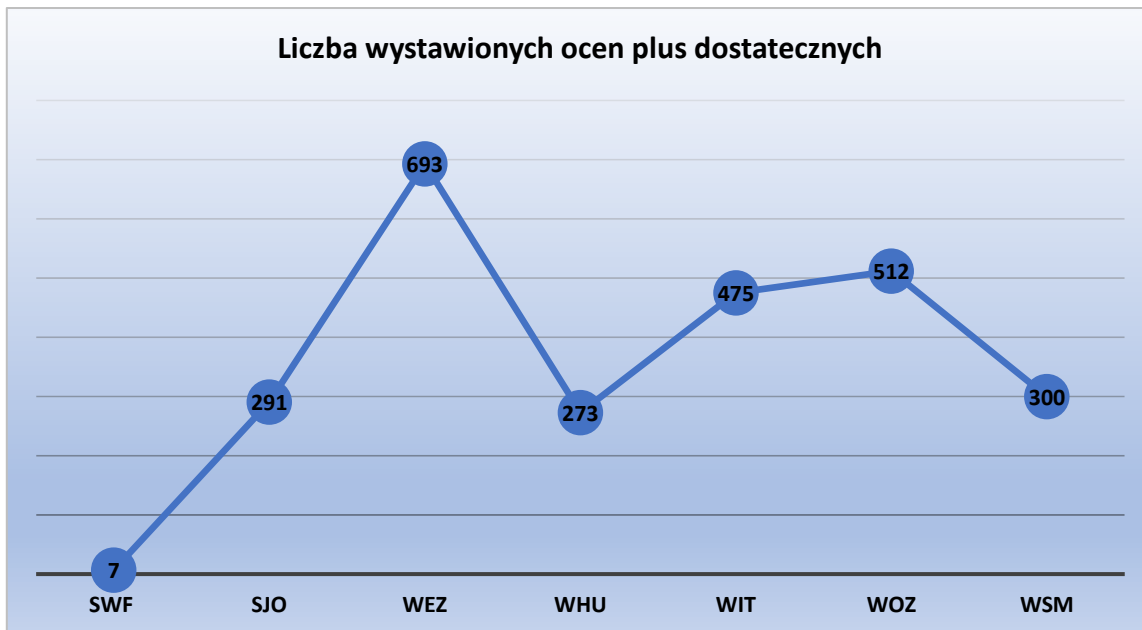




Na wykresie powyżej przedstawiono ogólną liczbę ocen dostatecznych wystawionych przez nauczycieli akademickich oraz inne osoby prowadzące zajęcia w poszczególnych wydziałach i jednostkach międzywydziałowych w roku akademickim 2023/2024. W semestrze letnim najwięcej ocen dostatecznych wystawili prowadzący zajęcia w Wydziale Ekonomii i Zarządzania, natomiast najmniej prowadzący zajęcia w Studium Wychowania Fizycznego.

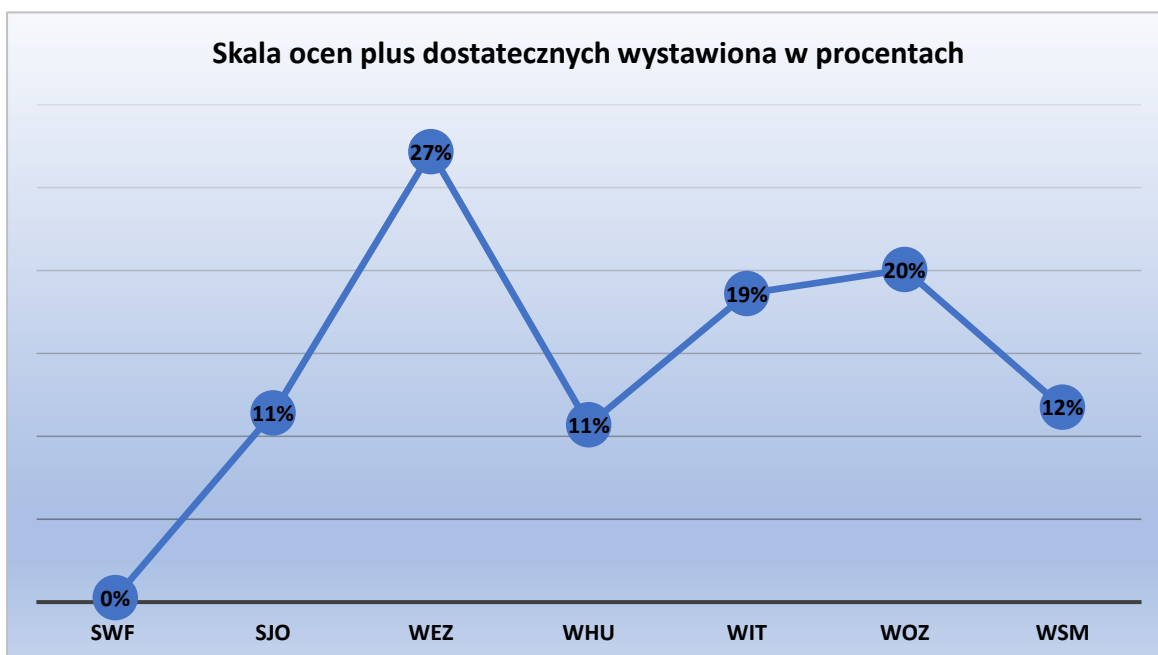
**Skala wyrażona w procentach:**

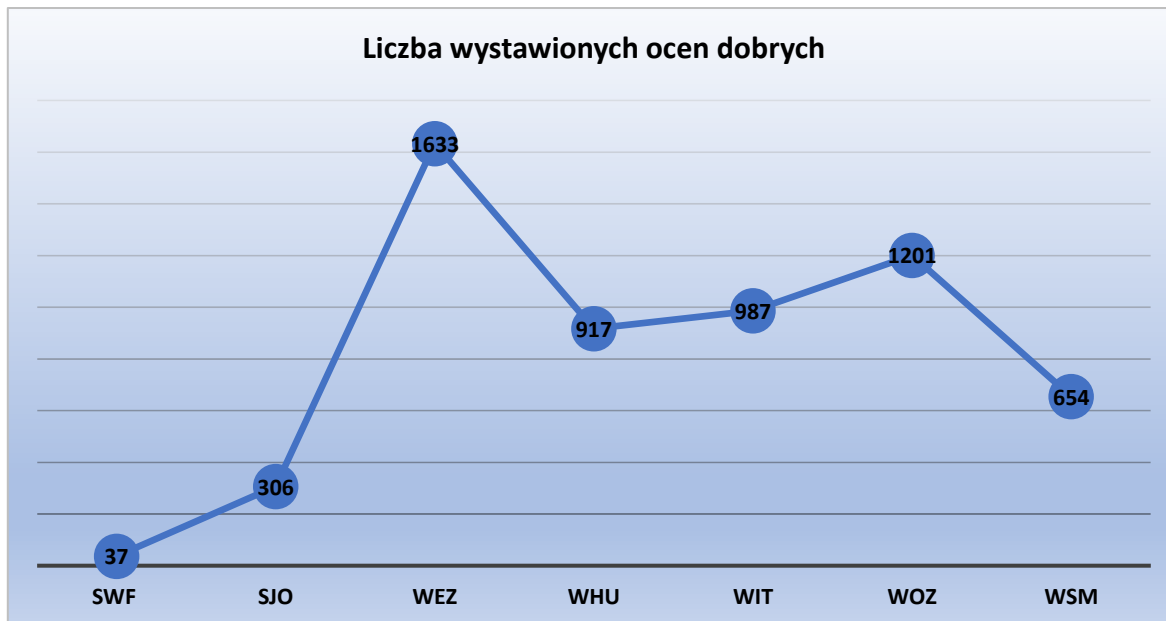




Na wykresie powyżej przedstawiono ogólną liczbę ocen plus dostatecznych wystawionych przez nauczycieli akademickich oraz inne osoby prowadzące zajęcia w poszczególnych wydziałach i jednostkach międzywydziałowych w roku akademickim 2023/2024. W semestrze letnim najwięcej ocen plus dostatecznych wystawili prowadzący zajęcia w Wydziale Ekonomii i Zarządzania, natomiast najmniej prowadzący zajęcia w Studium Wychowania Fizycznego.

**Skala wyrażona w procentach:**

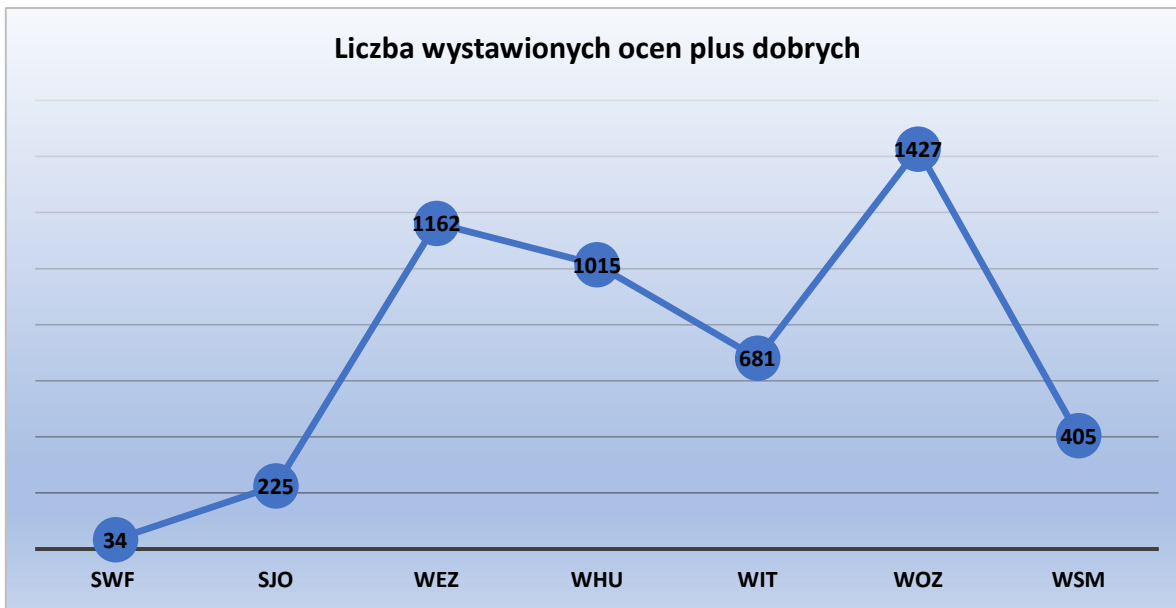




Na wykresie powyżej przedstawiono ogólną liczbę ocen dobrych wystawionych przez nauczycieli akademickich oraz inne osoby prowadzące zajęcia w poszczególnych wydziałach i jednostkach międzywydziałowych w roku akademickim 2023/2024. W semestrze letnim najwięcej ocen dobrych wystawili prowadzący zajęcia w Wydziale Ekonomii i Zarządzania, natomiast najmniej prowadzący zajęcia w Studium Wychowania Fizycznego.

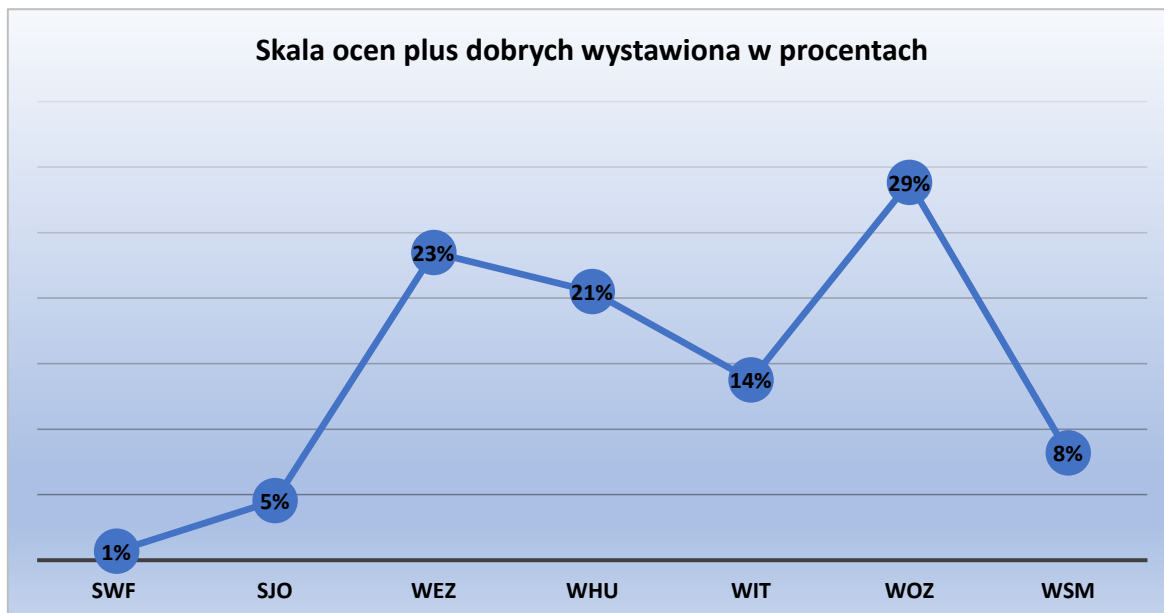
**Skala wyrażona w procentach:**





Na wykresie powyżej przedstawiono ogólną liczbę ocen plus dobrych wystawionych przez nauczycieli akademickich oraz inne osoby prowadzące zajęcia w poszczególnych wydziałach i jednostkach międzywydziałowych w roku akademickim 2023/2024. W semestrze letnim najwięcej ocen plus dobrych wystawili prowadzący zajęcia w Wydziale Ochrony Zdrowia, natomiast najmniej prowadzący zajęcia w Studium Wychowania Fizycznego.

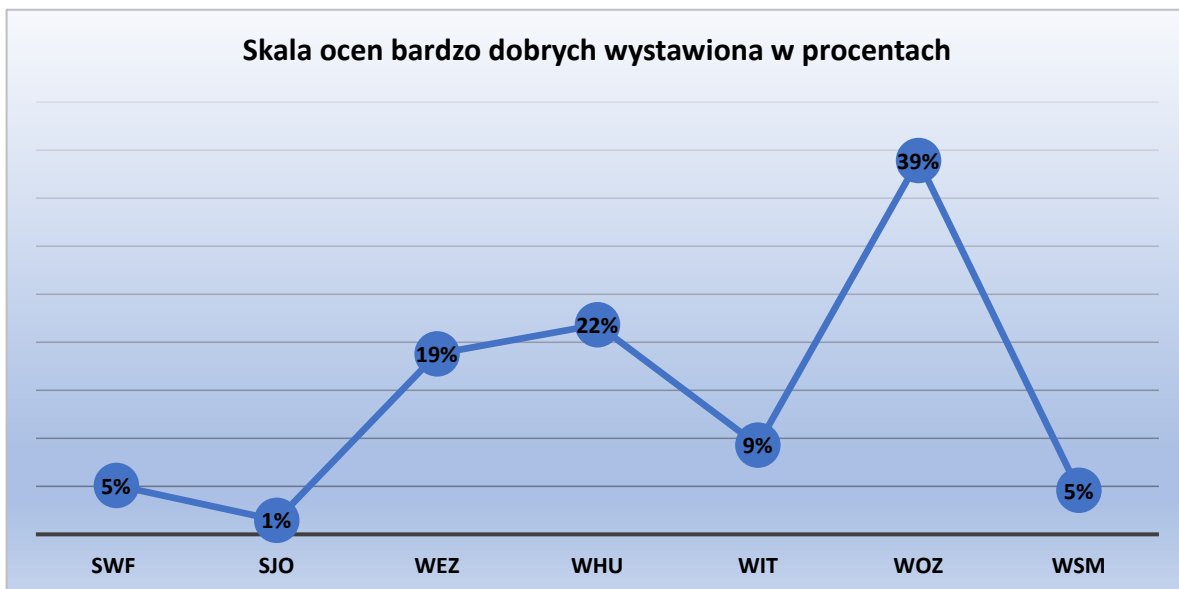
**Skala wyrażona w procentach:**





Na wykresie powyżej przedstawiono ogólną liczbę ocen bardzo dobrych wystawionych przez nauczycieli akademickich oraz inne osoby prowadzące zajęcia w poszczególnych wydziałach i jednostkach międzywydziałowych w roku akademickim 2023/2024. W semestrze letnim najwięcej ocen bardzo dobrych wystawili prowadzący zajęcia w Wydziale Ochrony Zdrowia, natomiast najmniej prowadzący zajęcia w Studium Języków Obcych.

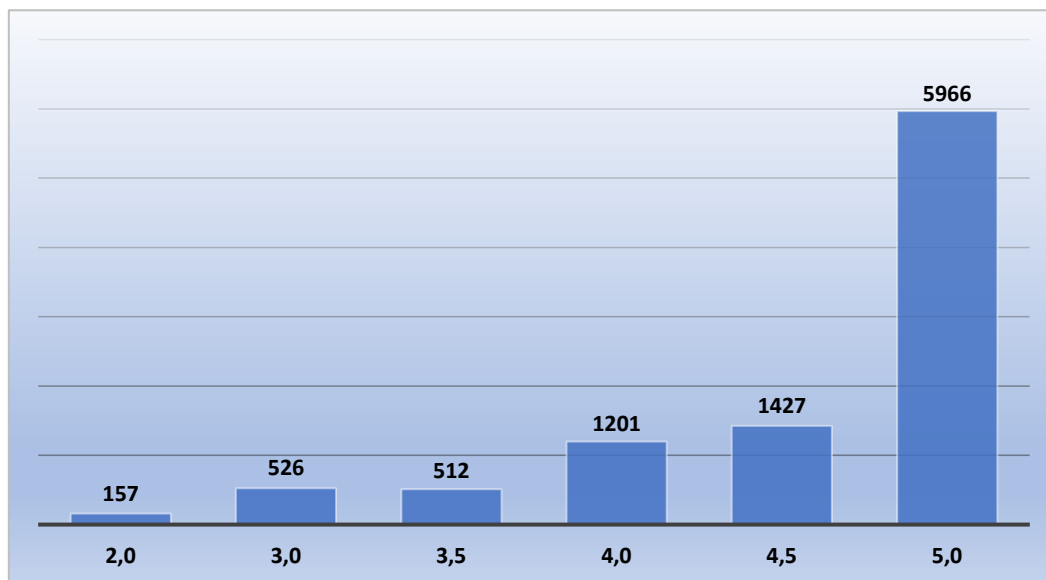
**Skala wyrażona w procentach:**



## Liczba wystawionych ocen w poszczególnych wydziałach oraz jednostkach międzywydziałowych

Na poniższych wykresach przedstawiono liczbę ocen wystawionych przez nauczycieli akademickich oraz inne osoby prowadzące zajęcia w poszczególnych wydziałach/jednostkach międzywydziałowych z podziałem na skalę ocen oraz procentowy udział w ogólnej liczbie wystawionych ocen.

### Wydział Ochrony Zdrowia

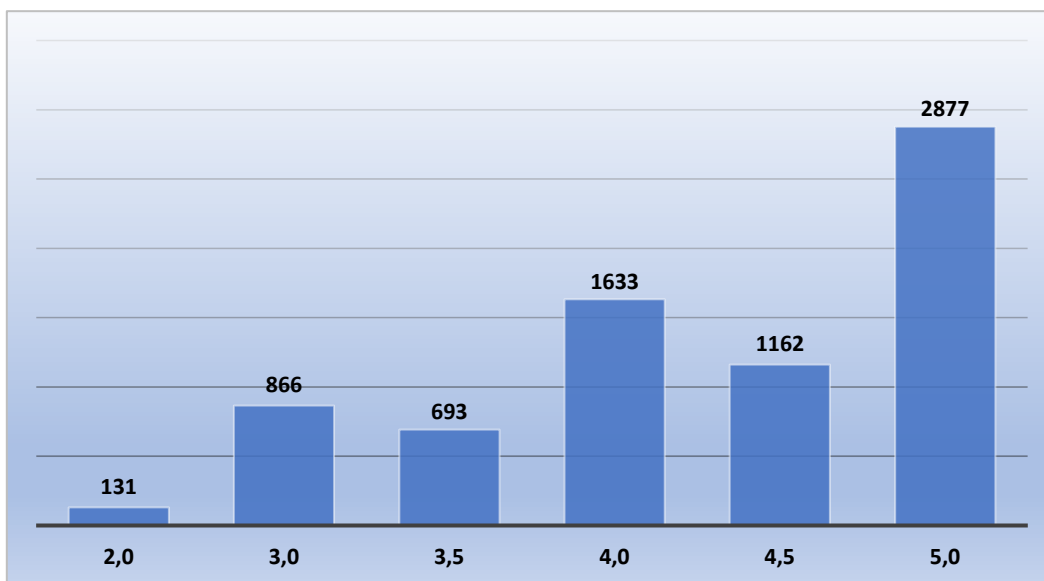


### Skala ocen wyrażona w procentach:

Ocena	[%]
2,0	2%
3,0	5%
3,5	5%
4,0	12%
4,5	15%
5,0	61%

W Wydziale Ochrony Zdrowia nauczyciele akademicki oraz inne osoby prowadzące zajęcia (łącznie 103 osoby) wystawili 9 789 ocen. Dwadzieścia osiem osób prowadzących zajęcia stosowało tylko jedną skalę ocen, natomiast pozostali stosowali zróżnicowaną skalę ocen.

## Wydział Ekonomii i Zarządzania

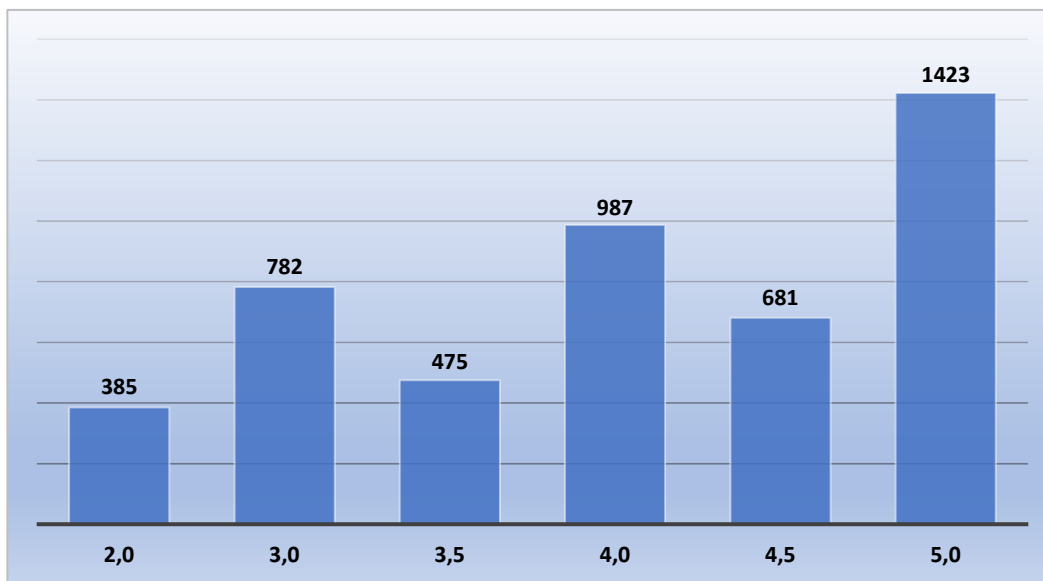


Skala ocen wyrażona w procentach:

Ocena	[%]
2,0	2%
3,0	12%
3,5	9%
4,0	22%
4,5	16%
5,0	39%

W Wydziale Ekonomii i Zarządzania nauczyciele akademicki oraz inne osoby prowadzące zajęcia (łącznie 43 osoby) wystawili 7 362 ocen. Jeden prowadzący zajęcia stosował tylko jedną skalę ocen, natomiast pozostali stosowali zróżnicowaną skalę ocen.

## Wydział Inżynierii Technicznej

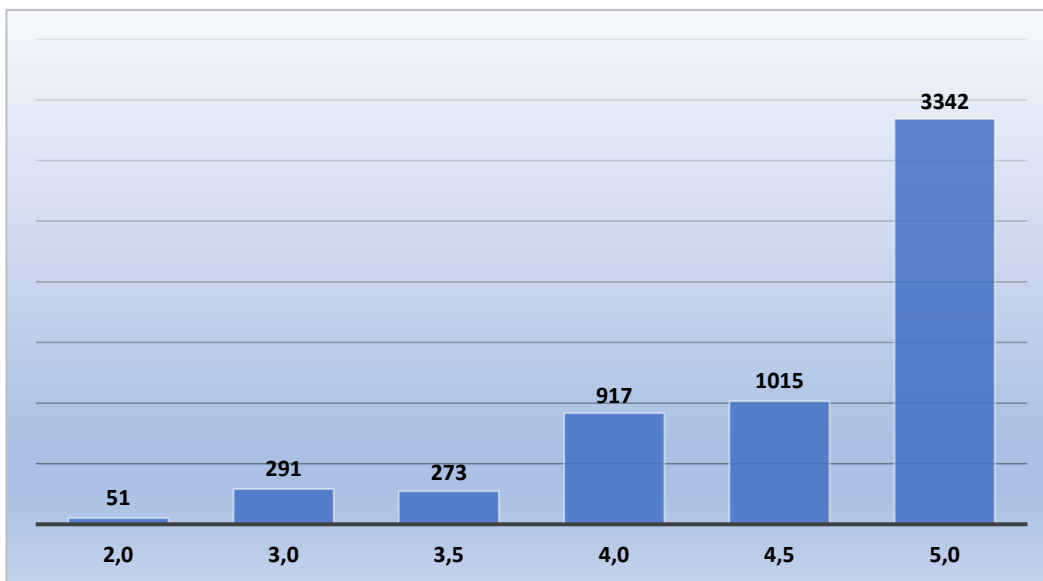


Skala ocen wyrażona w procentach:

Ocena	[ % ]
2,0	8%
3,0	17%
3,5	10%
4,0	21%
4,5	14%
5,0	30%

W Wydziale Inżynierii Technicznej nauczyciele akademicki oraz inne osoby prowadzące zajęcia (łącznie 52 osoby) wystawili 4 733 ocen. Jeden prowadzący zajęcia stosował tylko jedną skalę ocen, natomiast pozostali stosowali zróżnicowaną skalę ocen.

## Wydział Humanistyczny

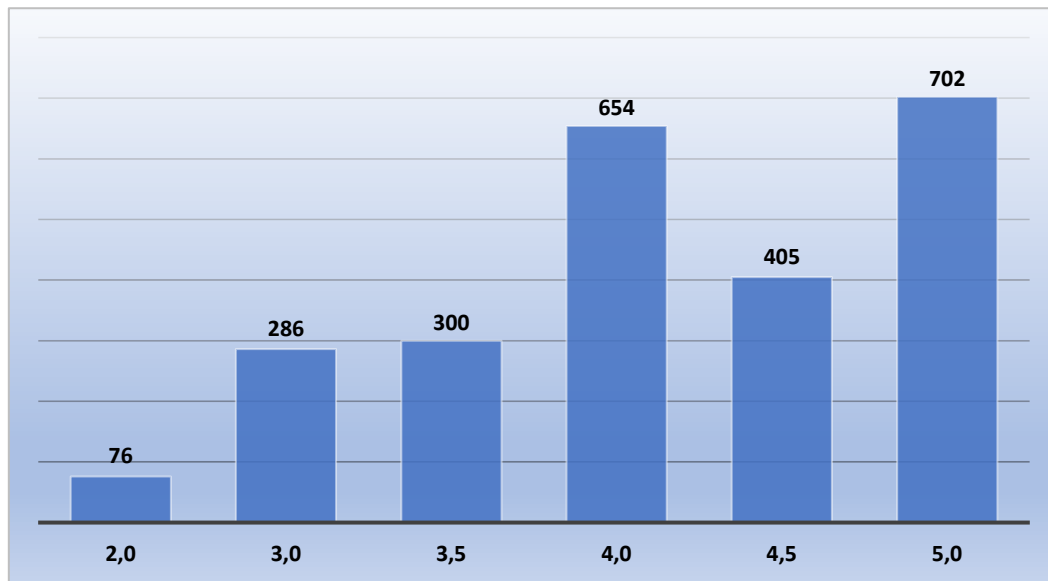


Skala ocen wyrażona w procentach:

Ocena	[%]
2,0	1%
3,0	5%
3,5	5%
4,0	16%
4,5	17%
5,0	57%

W Wydziale Humanistycznym nauczyciele akademicki oraz inne osoby prowadzące zajęcia (łącznie 40 osób) wystawili 5 889 ocen. Jeden prowadzący zajęcia stosował tylko jedną skalę ocen, natomiast pozostali stosowali zróżnicowaną skalę ocen.

## Wydział Stosunków Międzynarodowych

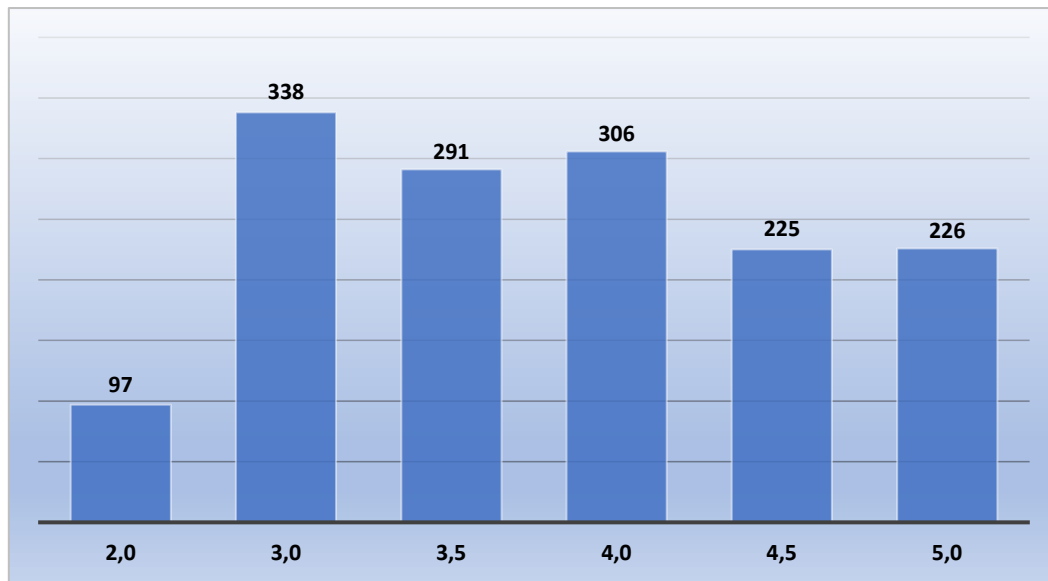


Skala ocen wyrażona w procentach:

Ocena	[%]
2,0	3%
3,0	12%
3,5	12%
4,0	27%
4,5	17%
5,0	29%

W Wydziale Stosunków Międzynarodowych 14 nauczycieli akademickich wystawiło 2 423 ocen. Wszyscy prowadzący zajęcia zastosowali zróżnicowaną skalę ocen.

## Studium Języków Obcych

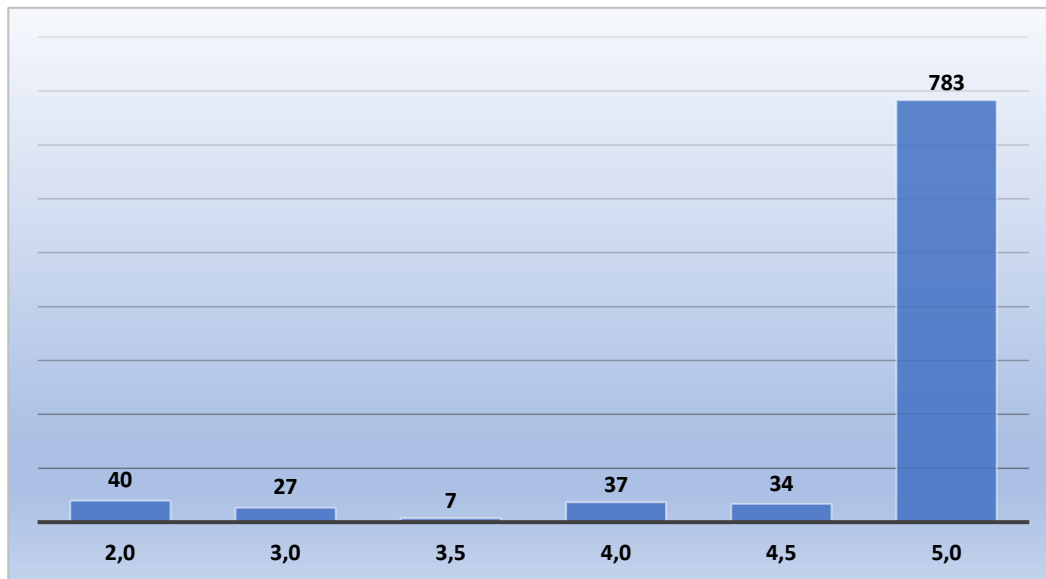


Skala ocen wyrażona w procentach:

Ocena	[%]
2,0	7%
3,0	23%
3,5	20%
4,0	21%
4,5	15%
5,0	15%

W Studium Języków Obcych 11 nauczycieli akademickich wystawiło 1 483 ocen. Wszyscy prowadzący zajęcia stosowali zróżnicowaną skalę ocen.

## Studium Wychowania Fizycznego



Skala ocen wyrażona w procentach:

Ocena	[ % ]
2,0	4%
3,0	3%
3,5	1%
4,0	4%
4,5	4%
5,0	84%

W Studium Wychowania Fizycznego 3 nauczycieli akademickich prowadzących zajęcia wystawiło 928 ocen. Wszyscy prowadzący zajęcia stosowali zróżnicowaną skalę ocen.