



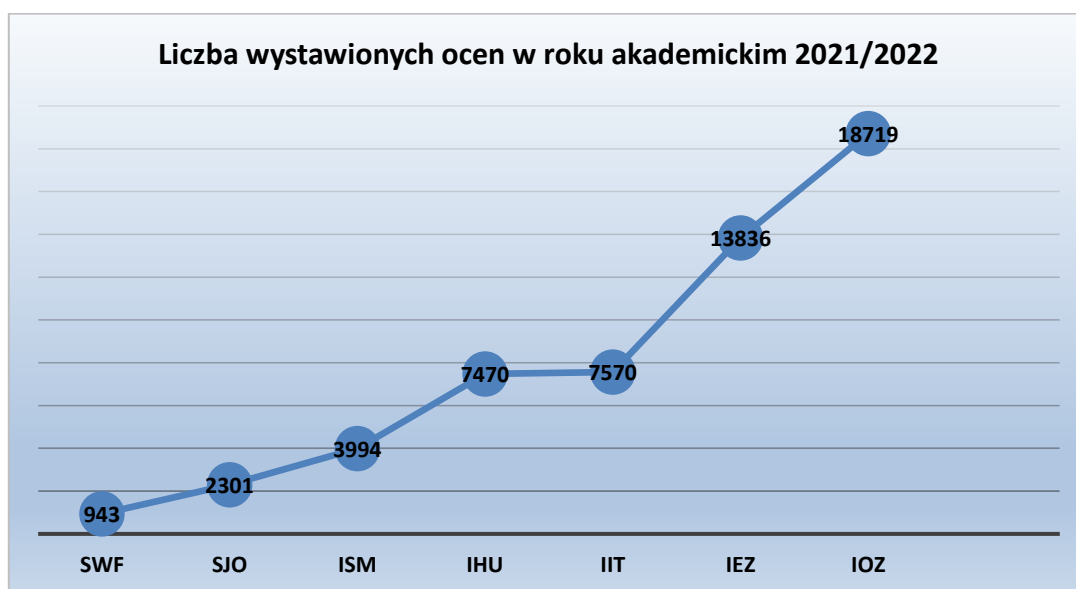
Analiza ocen wystawionych przez nauczycieli  
akademickich w roku akademickim  
2021/2022  
semestr zimowy

Opracowanie:

Dział Kształcenia

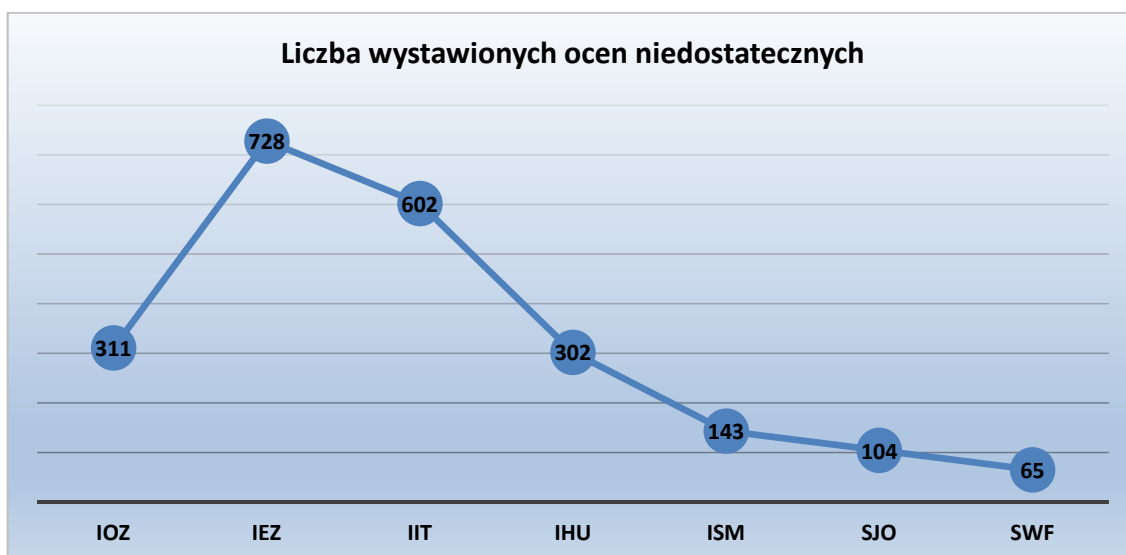
Jarosław, sierpień 2022

Liczba wystawionych ocen przez nauczycieli akademickich oraz inne osoby prowadzące zajęcia w poszczególnych instytutach oraz jednostkach międzyinstytutowych w roku akademickim 2021/2022 – semestr zimowy.



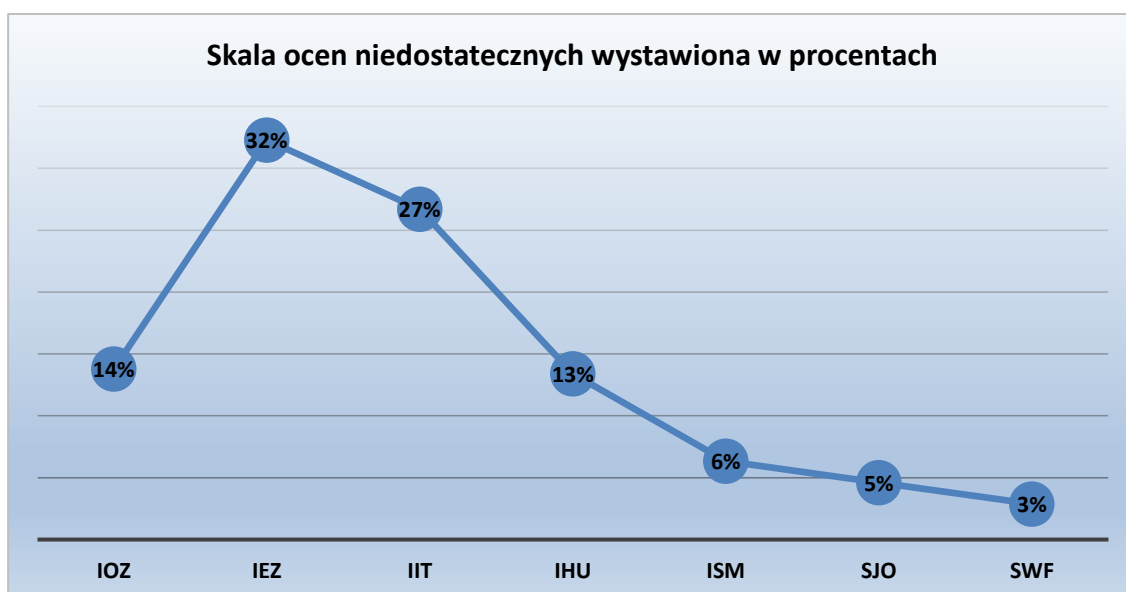
Na wykresie powyżej przedstawiono ogólną liczbę ocen wystawionych przez nauczycieli akademickich oraz inne osoby prowadzące zajęcia w poszczególnych instytutach oraz jednostkach międzyinstytutowych w roku akademickim 2021/2022. Ogólna liczba wystawionych w Uczelni ocen w semestrze zimowym wynosi 54 833 ocen. W semestrze zimowym najwięcej ocen wystawili prowadzący zajęcia w Instytucie Ochrony Zdrowia.

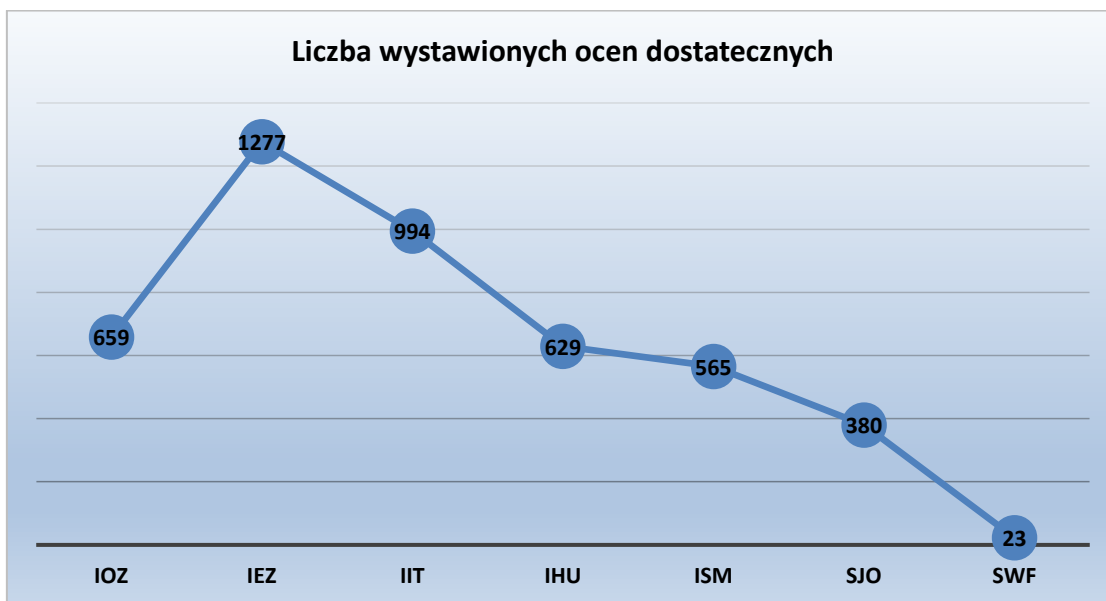
Liczba wystawionych ocen przez nauczycieli akademickich oraz inne osoby prowadzące zajęcia w poszczególnych instytutach i jednostkach międzyinstytutowych według obowiązującej w Uczelni skali ocen.



Na wykresie powyżej przedstawiono ogólną liczbę ocen niedostatecznych wystawionych przez nauczycieli akademickich oraz inne osoby prowadzące zajęcia w poszczególnych instytutach i jednostkach międzyinstytutowych w roku akademickim 2021/2022. W semestrze zimowym najwięcej ocen niedostatecznych wystawili prowadzący zajęcia w Instytucie Ekonomii i Zarządzania, natomiast najmniej prowadzący zajęcia w Studium Wychowania Fizycznego.

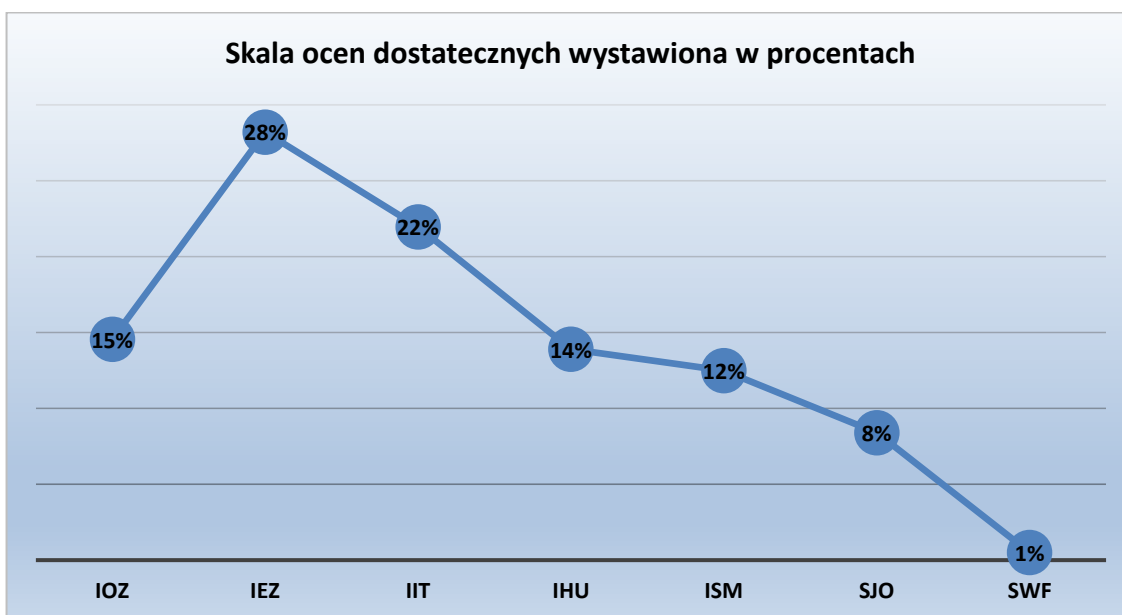
Skala wyrażona w procentach:

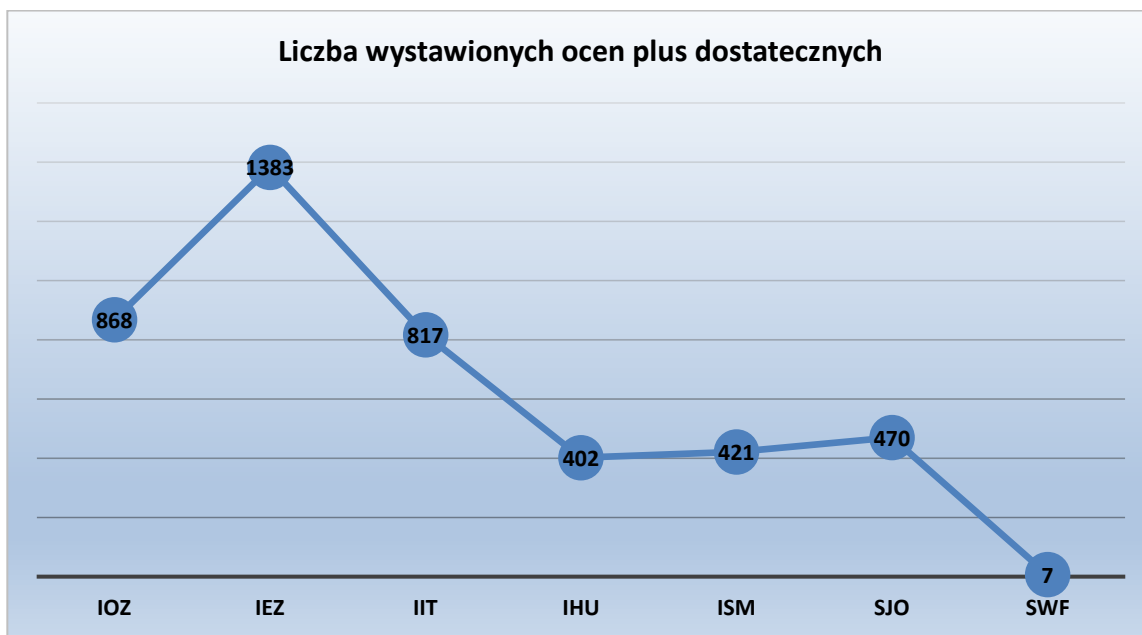




Na wykresie powyżej przedstawiono ogólną liczbę ocen dostatecznych wystawionych przez nauczycieli akademickich oraz inne osoby prowadzące zajęcia w poszczególnych instytutach i jednostkach międzyinstytutowych w roku akademickim 2021/2022. W semestrze zimowym najwięcej ocen dostatecznych wystawili prowadzący zajęcia w Instytucie Ekonomii i Zarządzania, natomiast najmniej prowadzący zajęcia w Studium Wychowania Fizycznego.

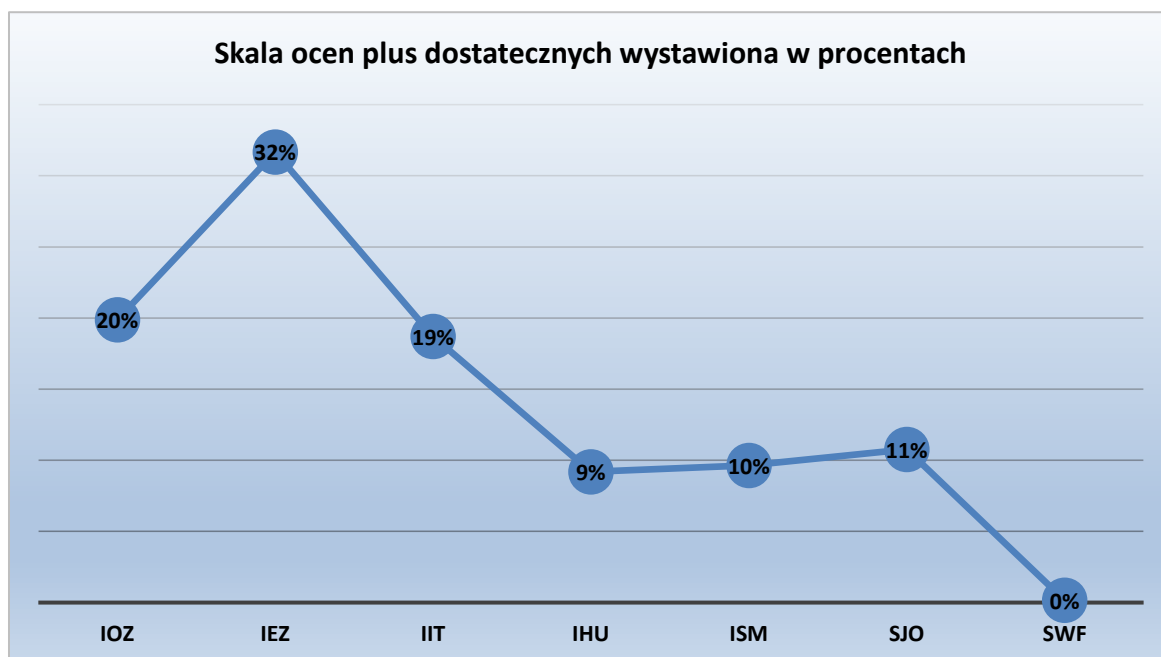
**Skala wyrażona w procentach:**

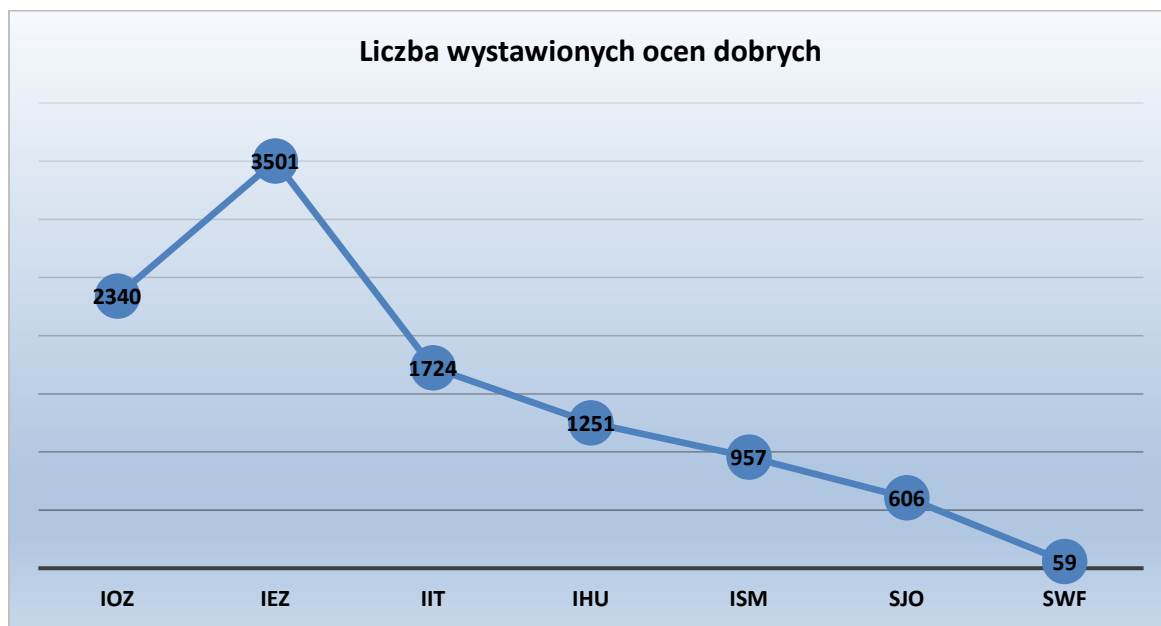




Na wykresie powyżej przedstawiono ogólną liczbę ocen plus dostatecznych wystawionych przez nauczycieli akademickich oraz inne osoby prowadzące zajęcia w poszczególnych instytutach i jednostkach międzyinstytutowych w roku akademickim 2021/2022. W semestrze zimowym najwięcej ocen plus dostatecznych wystawili prowadzący zajęcia w Instytucie Ekonomii i Zarządzania, natomiast najmniej prowadzący zajęcia w Studium Wychowania Fizycznego.

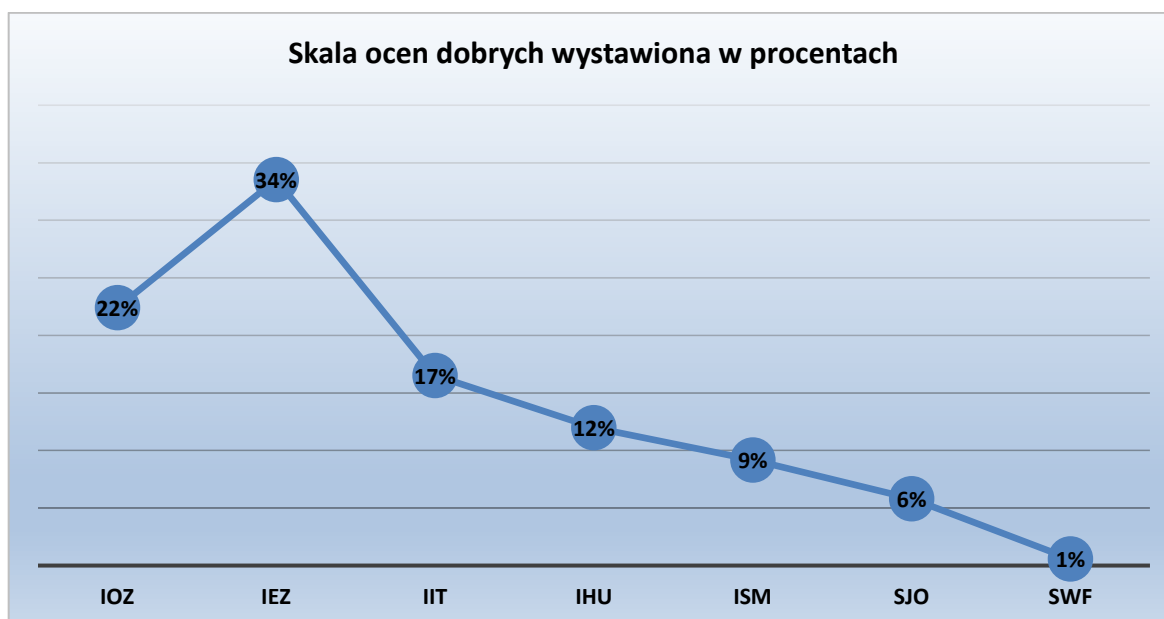
**Skala wyrażona w procentach:**

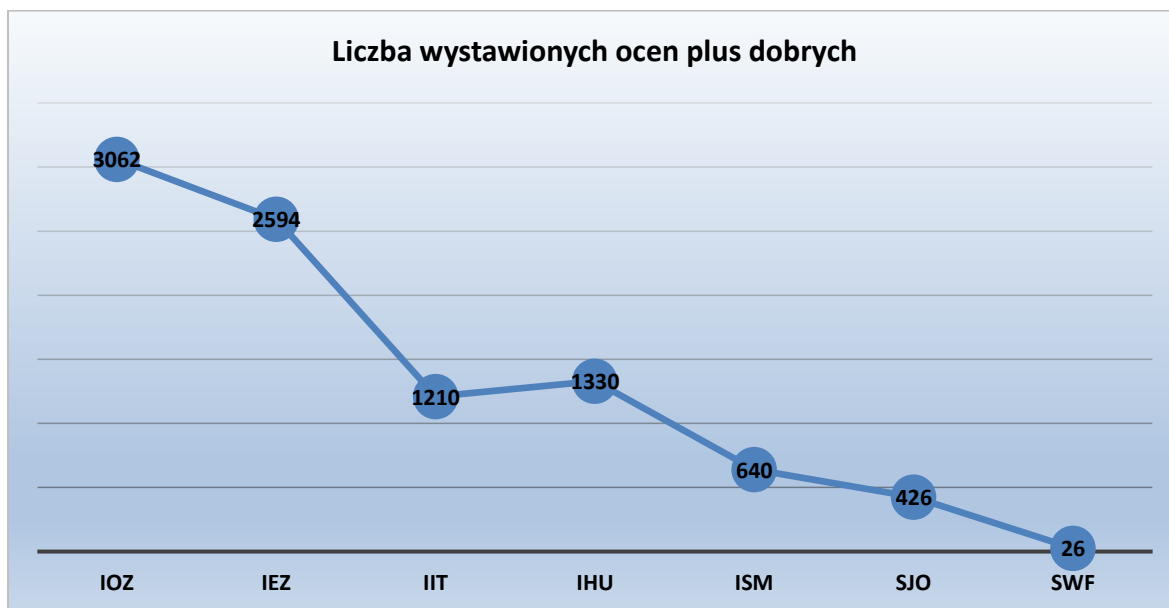




Na wykresie powyżej przedstawiono ogólną liczbę ocen dobrych wystawionych przez nauczycieli akademickich oraz inne osoby prowadzące zajęcia w poszczególnych instytutach i jednostkach międzyinstytutowych w roku akademickim 2021/2022. W semestrze zimowym najwięcej ocen dobrych wystawili prowadzący zajęcia zatrudnieni w Instytucie Ekonomii i Zarządzania, natomiast najmniej prowadzący zajęcia w Studium Wychowania Fizycznego.

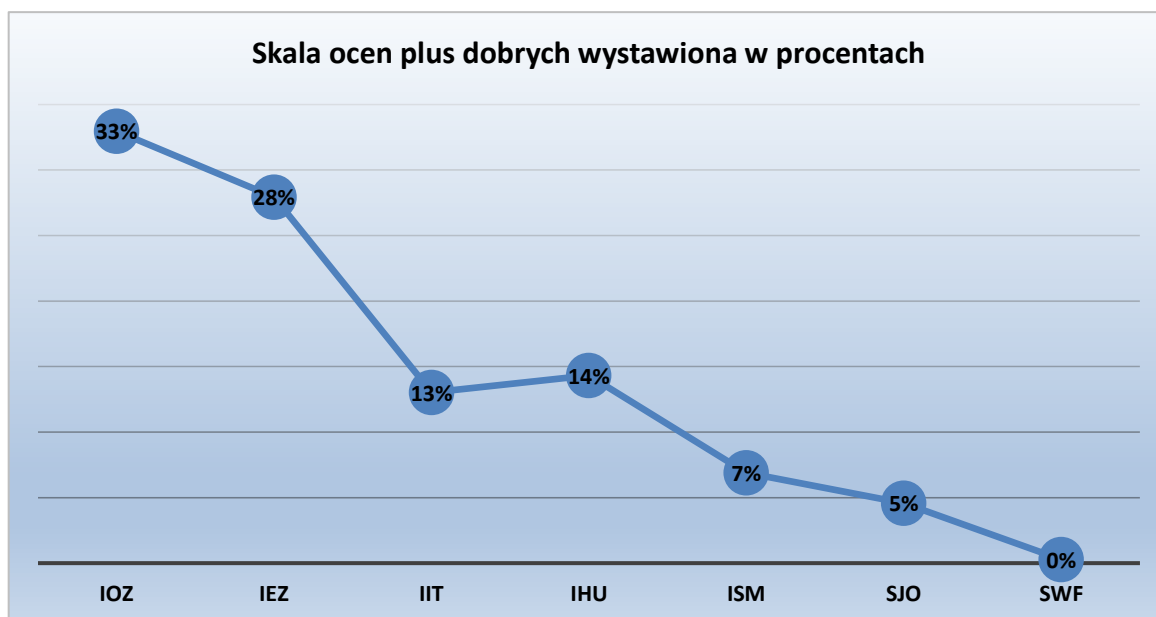
**Skala wyrażona w procentach:**

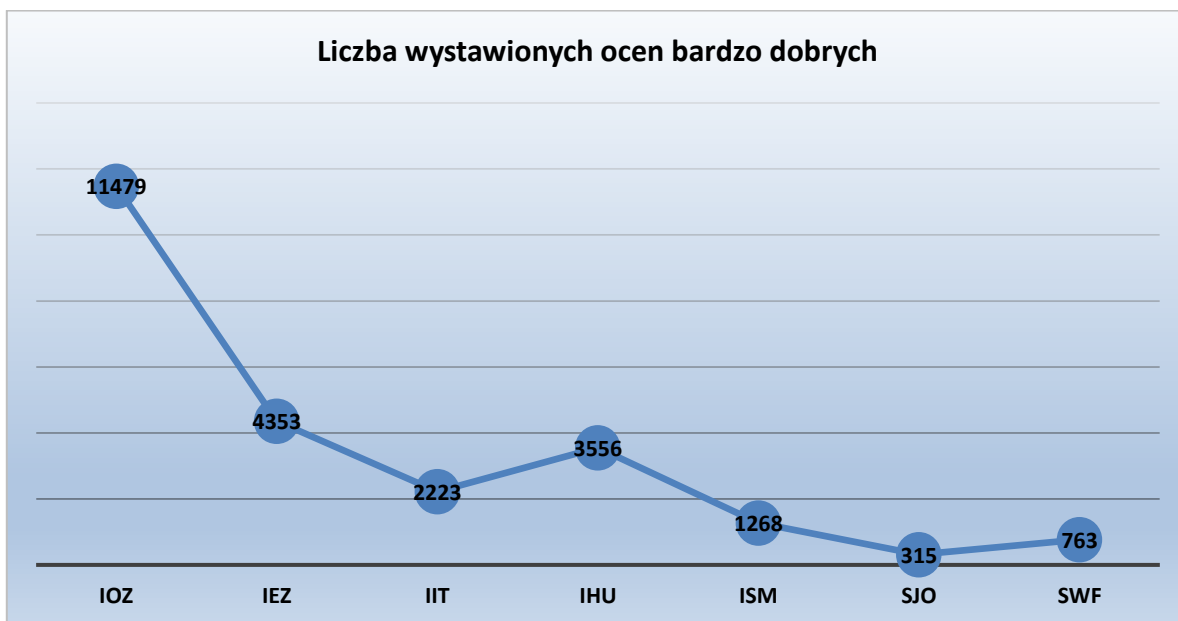




Na wykresie powyżej przedstawiono ogólną liczbę ocen plus dobrych wystawionych przez nauczycieli akademickich oraz inne osoby prowadzące zajęcia w poszczególnych instytutach i jednostkach międzyinstytutowych w roku akademickim 2021/2022. W semestrze zimowym najwięcej ocen plus dobrych wystawili prowadzący zajęcia w Instytucie Ochrony Zdrowia, natomiast najmniej prowadzący zajęcia w Studium Wychowania Fizycznego.

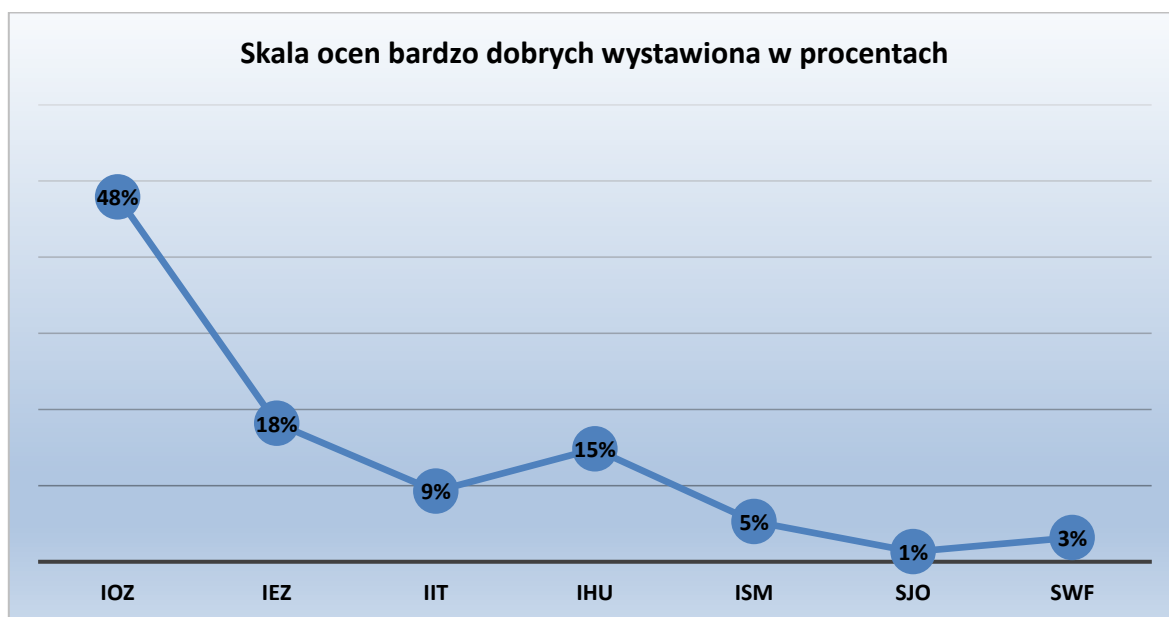
**Skala wyrażona w procentach:**





Na wykresie powyżej przedstawiono ogólną liczbę ocen bardzo dobrych wystawionych przez nauczycieli akademickich oraz inne osoby prowadzące zajęcia w poszczególnych instytutach i jednostkach międzyinstytutowych w roku akademickim 2021/2022. W semestrze zimowym najwięcej ocen bardzo dobrych wystawili prowadzący zajęcia w Instytucie Ochrony Zdrowia, natomiast najmniej prowadzący zajęcia w Studium Wychowania Fizycznego.

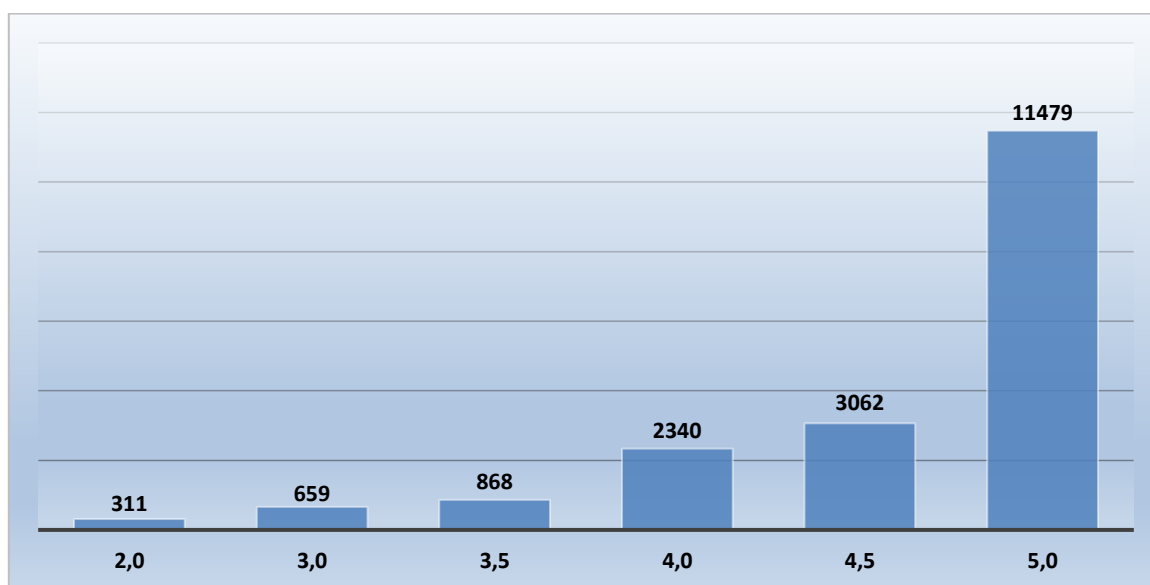
**Skala wyrażona w procentach:**



## Liczba wystawionych ocen wystawionych w poszczególnych instytutach oraz jednostkach międzyinstytutowych

Na poniższych wykresach przedstawiono liczbę ocen wystawionych przez nauczycieli akademickich oraz inne osoby prowadzące zajęcia w poszczególnych instytutach/jednostkach międzyinstytutowych z podziałem na skalę ocen oraz procentowy udział w ogólnej liczbie wystawionych ocen.

### Instytut Ochrony Zdrowia

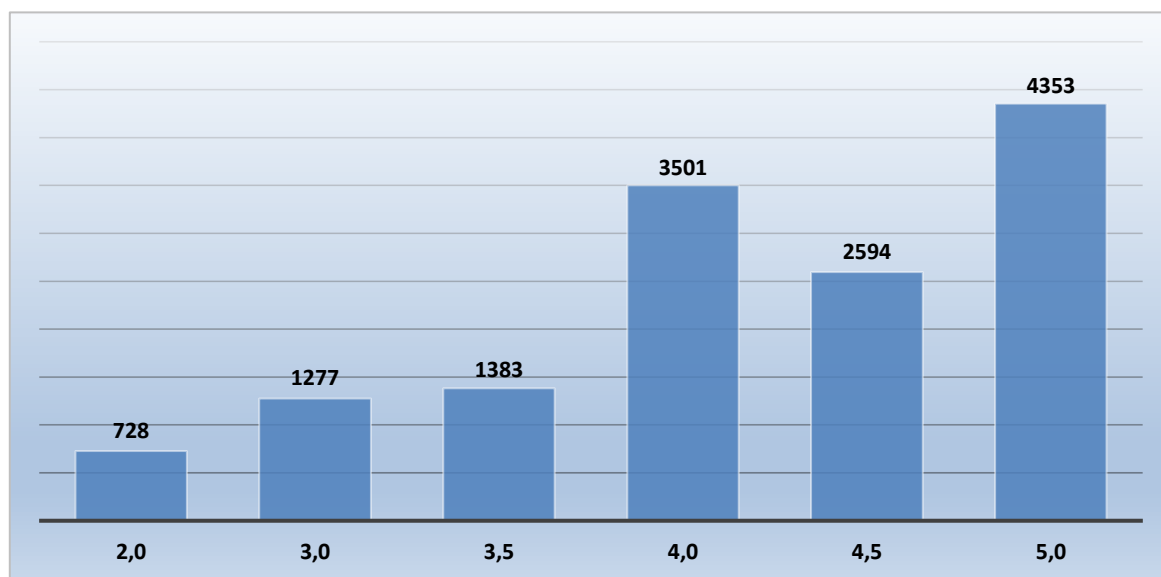


### Skala ocen wyrażona w procentach:

Ocena	[%]
2	2%
3	4%
3,5	5%
4	13%
4,5	16%
5	61%

W Instytucie Ochrony Zdrowia 94 nauczycieli akademickich oraz inne osoby prowadzące zajęcia wystawiło łącznie 18 719 ocen. Siedemnastu prowadzących zajęcia stosowało tylko jedną skalę ocen, natomiast pozostali prowadzący stosowali zróżnicowaną skalę ocen.

### Instytut Ekonomii i Zarządzania

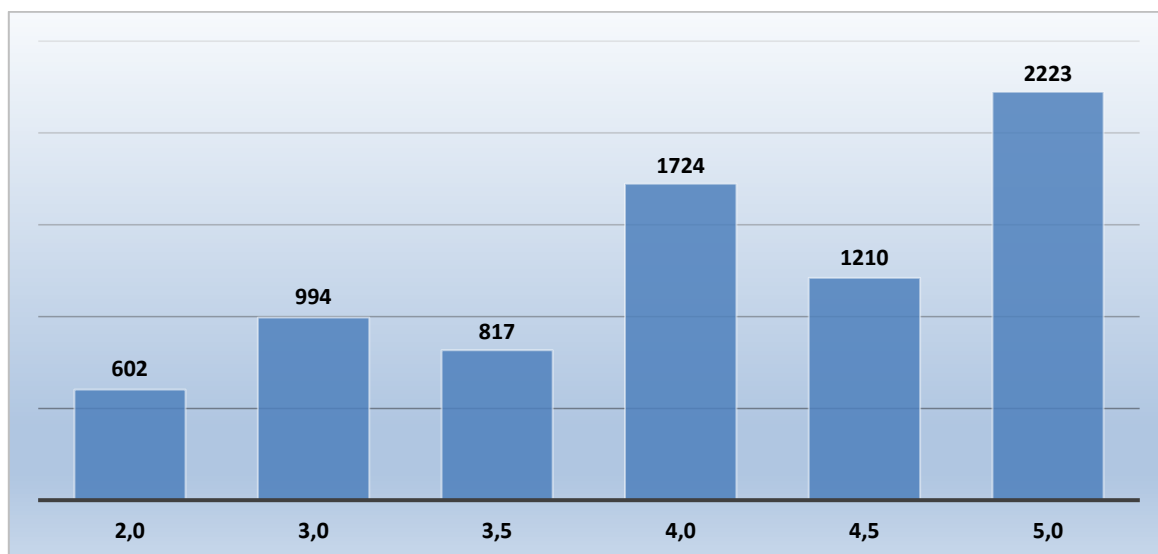


Skala ocen wyrażona w procentach:

Ocena	[%]
2	5%
3	9%
3,5	10%
4	25%
4,5	19%
5	31%

W Instytucie Ekonomii i Zarządzania 55 nauczycieli akademickich oraz inne osoby prowadzące zajęcia wystawiło łącznie 13 836 ocen. Jeden prowadzący zajęcia stosował tylko jedną skalę ocen, natomiast pozostali prowadzący stosowali zróżnicowaną skalę ocen.

## Instytut Inżynierii Technicznej

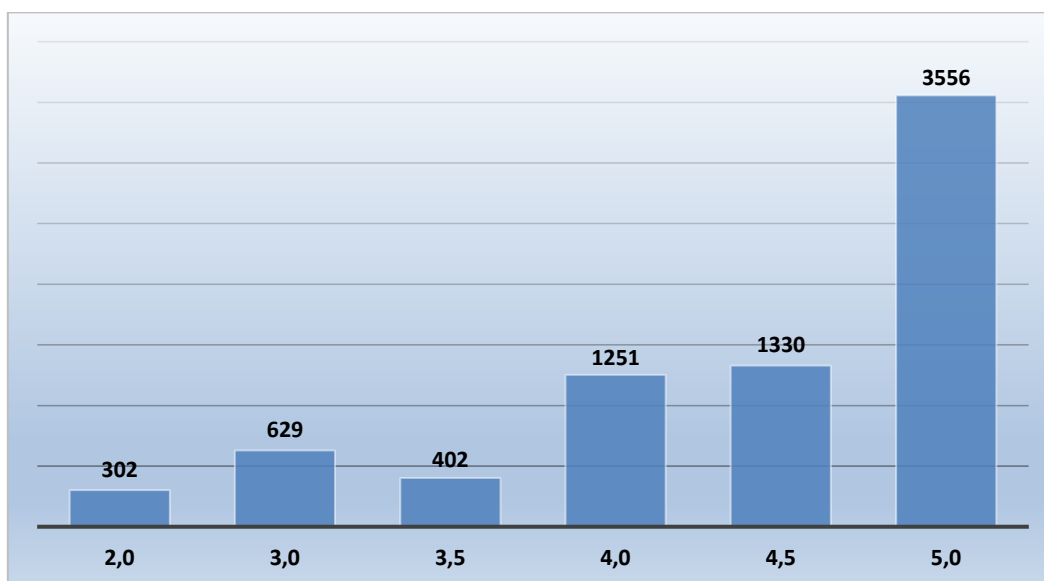


### Skala ocen wyrażona w procentach:

Ocena	[%]
2	8%
3	13%
3,5	11%
4	23%
4,5	16%
5	29%

W Instytucie Inżynierii Technicznej 65 nauczycieli akademickich oraz inne osoby prowadzące zajęcia wystawiło łącznie 7 570. Jeden prowadzący zajęcia stosował tylko jedną skalę ocen, natomiast pozostali prowadzący stosowali zróżnicowaną skalę ocen.

## Instytut Humanistyczny

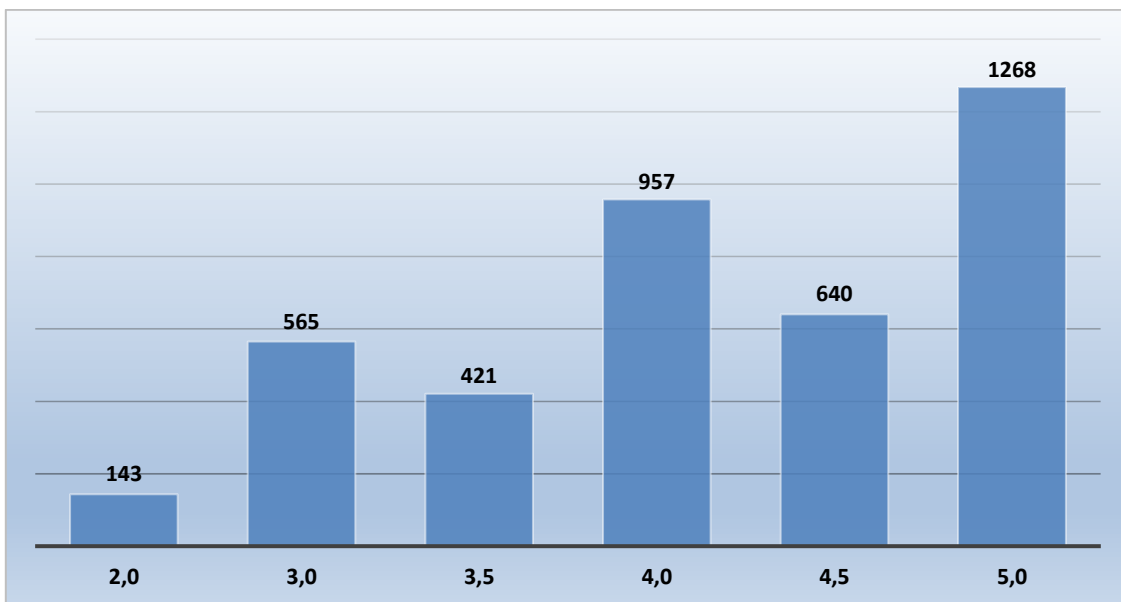


### Skala ocen wyrażona w procentach:

Ocena	[%]
2	4%
3	8%
3,5	5%
4	17%
4,5	18%
5	48%

W Instytucie Humanistycznym 31 nauczycieli akademickich oraz inne osoby prowadzące zajęcia wystawiło łącznie 7 470 ocen. Jeden prowadzący zajęcia stosował tylko jedną skalę ocen, natomiast pozostali prowadzący zajęcia stosowali zróżnicowaną skalę ocen.

## Instytut Stosunków Międzynarodowych

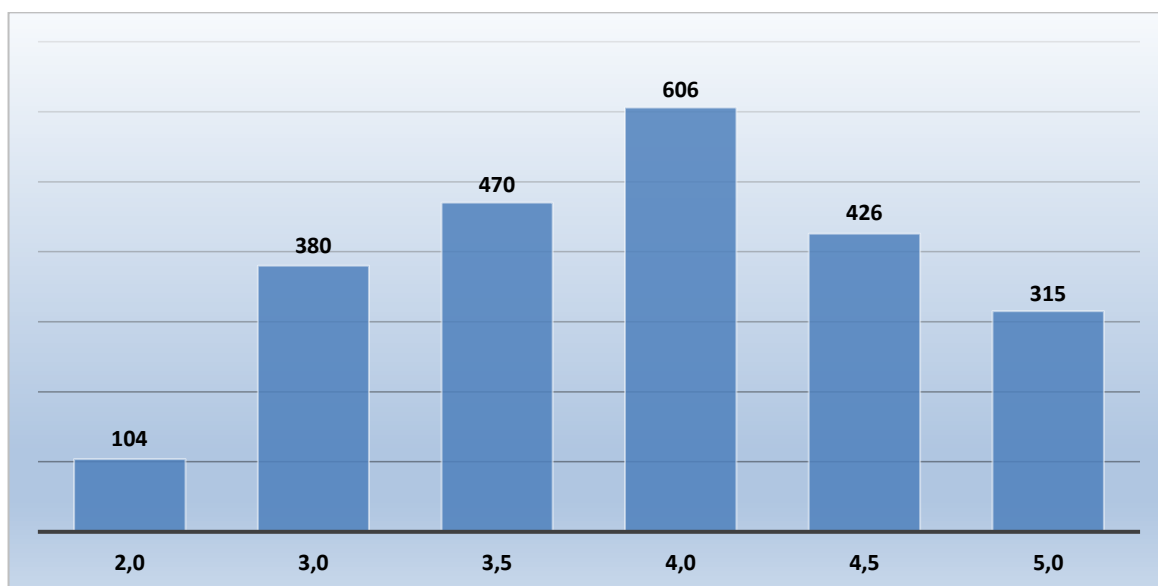


### Skala ocen wyrażona w procentach:

Ocena	[%]
2	4%
3	14%
3,5	11%
4	24%
4,5	16%
5	32%

W Instytucie Stosunków Międzynarodowych 14 nauczycieli akademickich oraz inne osoby prowadzące zajęcia wystawiło łącznie 3 994 ocen. Wszyscy prowadzący zajęcia zastosowali zróżnicowaną skalę ocen.

## Studium Języków Obcych

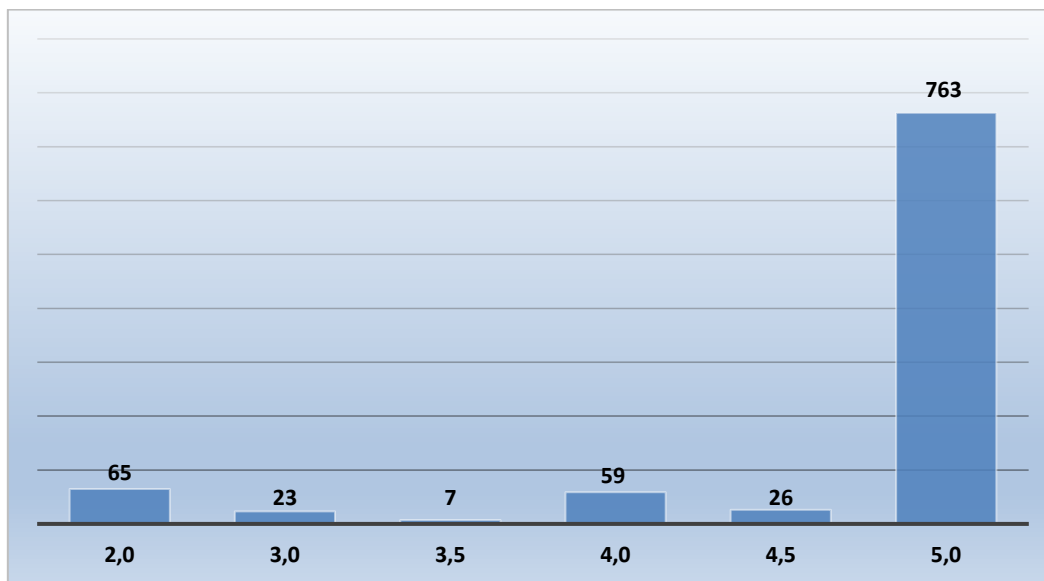


Skala ocen wyrażona w procentach:

Ocena	[%]
2	5%
3	17%
3,5	20%
4	26%
4,5	19%
5	14%

W Studium Języków Obcych 13 nauczycieli akademickich oraz inne osoby prowadzące zajęcia wystawiło łącznie 2 301 ocen. Wszyscy prowadzący zajęcia stosowali zróżnicowaną skalę ocen.

## Studium Wychowania Fizycznego



Skala ocen wyrażona w procentach:

Ocena	[%]
2	7%
3	2%
3,5	1%
4	6%
4,5	3%
5	81%

W Studium Wychowania Fizycznego 3 nauczycieli akademickich prowadzących zajęcia wystawiło łącznie 943 ocen. Wszyscy nauczyciele stosowali zróżnicowaną skalę ocen.